

股票代碼：5871

中租控股股份有限公司及子公司
合併財務報告暨會計師查核報告
二〇二四年及二〇二三年第二季

公司聯絡地址：台北市內湖區瑞光路362號
電話：(02)8752-6388

目 錄

項 目	頁 次
一、封 面	1
二、目 錄	2
三、會計師查核報告書	3
四、合併資產負債表	4
五、合併綜合損益表	5
六、合併權益變動表	6
七、合併現金流量表	7
八、合併財務報告附註	
(一)公司沿革	8
(二)通過財務報告之日期及程序	8
(三)新發布及修訂準則及解釋之適用	8~9
(四)重大會計政策之彙總說明	10~19
(五)重大會計判斷、估計及假設不確定性之主要來源	20
(六)重要會計項目之說明	20~91
(七)關係人交易	91~95
(八)質押之資產	96
(九)重大或有負債及未認列之合約承諾	96
(十)重大之災害損失	97
(十一)重大之期後事項	97
(十二)其 他	97~100
(十三)附註揭露事項	
1.重大交易事項相關資訊	101~139
2.轉投資事業相關資訊	139~144
3.大陸投資資訊	144
4.主要股東資訊	145
(十四)部門資訊	145~147



安侯建業聯合會計師事務所

KPMG

台北市110615信義路5段7號68樓(台北101大樓)
68F., TAIPEI 101 TOWER, No. 7, Sec. 5,
Xinyi Road, Taipei City 110615, Taiwan (R.O.C.)

電話 Tel + 886 2 8101 6666
傳真 Fax + 886 2 8101 6667
網址 Web kpmg.com/tw

會計師查核報告

中租控股股份有限公司董事會 公鑒：

查核意見

中租控股股份有限公司及其子公司(中租控股集團)二〇二四年及二〇二三年六月三十日之合併資產負債表，暨二〇二四年及二〇二三年四月一日至六月三十日及二〇二四年及二〇二三年一月一日至六月三十日之合併綜合損益表、二〇二四年及二〇二三年一月一日至六月三十日之合併權益變動表及合併現金流量表，以及合併財務報告附註(包括重大會計政策彙總)，業經本會計師查核竣事。

依本會計師之意見，上開合併財務報告在所有重大方面係依照證券發行人財務報告編製準則及經金融監督管理委員會認可並發布生效之國際會計準則第三十四號「期中財務報導」編製，足以允當表達中租控股集團二〇二四年及二〇二三年六月三十日之合併財務狀況，暨二〇二四年及二〇二三年四月一日至六月三十日及二〇二四年及二〇二三年一月一日至六月三十日之合併財務績效，及二〇二四年及二〇二三年一月一日至六月三十日合併現金流量。

查核意見之基礎

本會計師係依照會計師受託查核簽證財務報表規則及審計準則執行查核工作。本會計師於該等準則下之責任將於會計師查核合併財務報告之責任段進一步說明。本會計師所隸屬事務所受獨立性規範之人員已依會計師職業道德規範，與中租控股集團保持超然獨立，並履行該規範之其他責任。本會計師相信已取得足夠及適切之查核證據，以作為表示查核意見之基礎。

關鍵查核事項

關鍵查核事項係指依本會計師之專業判斷，對中租控股集團二〇二四年第二季合併財務報告之查核最為重要之事項。該等事項已於查核合併財務報告整體及形成查核意見之過程中予以因應，本會計師並不對該等事項單獨表示意見。本會計師判斷應溝通在查核報告上之關鍵查核事項如下：

應收帳款之評價

有關資產減損評價之會計政策請詳二〇二三年度合併財務報告附註四(七)金融工具；應收帳款評估之會計估計及假設不確定性與二〇二三年度合併財務報告相同，請詳二〇二三年度合併財務報告附註五；應收帳款評估之說明，請詳合併財務報告附註六(四)應收帳款淨額。

關鍵查核事項之說明：

中租控股集團主要營運項目為多元性租賃及財務金融商品服務，應收帳款為中租控股集團之重大科目，應收帳款之減損評估係管理當局對於已存在於資產負債表日之應收款項可能發生之違約所做的最佳估計。中租控股集團於應收帳款之減損評估時，會涉及部份假設及估計等判斷，該等專業判斷具有高度不確定性且較為主觀，因此判斷其存在較高不實表達風險。故本會計師將應收帳款之評價列為關鍵查核事項。

因應之查核程序：

本會計師對上述關鍵查核事項之主要查核程序包括評估中租控股集團金融資產減損政策之適當性；執行期中內部控制測試，評估中租控股集團放款及應收款之減損程序；評估及測試中租控股集團計算時所使用之假設及資料；另，評估中租控股集團揭露放款及應收款減損之適當性。

管理階層與治理單位對合併財務報告之責任

管理階層之責任係依照證券發行人財務報告編製準則及經金融監督管理委員會認可並發布生效之國際會計準則第三十四號「期中財務報導」編製允當表達之合併財務報告，且維持與合併財務報告編製有關之必要內部控制，以確保合併財務報告未存有導因於舞弊或錯誤之重大不實表達。

於編製合併財務報告時，管理階層之責任亦包括評估中租控股集團繼續經營之能力、相關事項之揭露，以及繼續經營會計基礎之採用，除非管理階層意圖清算中租控股集團或停止營業，或除清算或停業外別無實際可行之其他方案。

中租控股集團之治理單位(含審計委員會)負有監督財務報導流程之責任。

會計師查核合併財務報告之責任

本會計師查核合併財務報告之目的，係對合併財務報告整體是否存有導因於舞弊或錯誤之重大不實表達取得合理確信，並出具查核報告。合理確信係高度確信，惟依照審計準則執行之查核工作無法保證必能偵出合併財務報告存有之重大不實表達。不實表達可能導因於舞弊或錯誤。如不實表達之個別金額或彙總數可合理預期將影響合併財務報告使用者所作之經濟決策，則被認為具有重大性。

本會計師依照審計準則查核時，運用專業判斷及專業懷疑。本會計師亦執行下列工作：

- 1.辨認並評估合併財務報告導因於舞弊或錯誤之重大不實表達風險；對所評估之風險設計及執行適當之因應對策；並取得足夠及適切之查核證據以作為查核意見之基礎。因舞弊可能涉及共謀、偽造、故意遺漏、不實聲明或踰越內部控制，故未偵出導因於舞弊之重大不實表達之風險高於導因於錯誤者。
- 2.對與查核攸關之內部控制取得必要之瞭解，以設計當時情況下適當之查核程序，惟其目的非對中租控股集團內部控制之有效性表示意見。
- 3.評估管理階層所採用會計政策之適當性，及其所作會計估計與相關揭露之合理性。

4. 依據所取得之查核證據，對管理階層採用繼續經營會計基礎之適當性，以及使中租控股集團繼續經營之能力可能產生重大疑慮之事件或情況是否存在重大不確定性，作出結論。本會計師若認為該等事件或情況存在重大不確定性，則須於查核報告中提醒合併財務報告使用者注意合併財務報告之相關揭露，或於該等揭露係屬不適當時修正查核意見。本會計師之結論係以截至查核報告日所取得之查核證據為基礎。惟未來事件或情況可能導致中租控股集團不再具有繼續經營之能力。
5. 評估合併財務報告(包括相關附註)之整體表達、結構及內容，以及合併財務報告是否允當表達相關交易及事件。
6. 對於集團內組成個體之財務資訊取得足夠及適切之查核證據，以對合併財務報告表示意見。本會計師負責集團查核案件之指導、監督及執行，並負責形成集團之查核意見。

本會計師與治理單位溝通之事項，包括所規劃之查核範圍及時間，以及重大查核發現(包括於查核過程中所辨認之內部控制顯著缺失)。

本會計師亦向治理單位提供本會計師所隸屬事務所受獨立性規範之人員已遵循會計師職業道德規範中有關獨立性之聲明，並與治理單位溝通所有可能被認為會影響會計師獨立性之關係及其他事項(包括相關防護措施)。

本會計師從與治理單位溝通之事項中，決定對中租控股集團二〇二四年第二季合併財務報告查核之關鍵查核事項。本會計師於查核報告中敘明該等事項，除非法令不允許公開揭露特定事項，或在極罕見情況下，本會計師決定不於查核報告中溝通特定事項，因可合理預期此溝通所產生之負面影響大於所增進之公眾利益。

安侯建業聯合會計師事務所

會計師：

許冰敏



吳趙仁



證券主管機關：金管證六字第0940100754號
核准簽證文號：金管證審字第1070304941號
二〇二四 年 八 月 二十八 日

中租控股股份有限公司及子公司

合併資產負債表

二〇二四年六月三十日、二〇二三年十二月三十一日及六月三十日

單位：新台幣千元

資產	2024.6.30		2023.12.31		2023.6.30			負債及權益	2024.6.30		2023.12.31		2023.6.30	
	金額	%	金額	%	金額	%			金額	%	金額	%	金額	%
流動資產：								流動負債：						
1100 現金及約當現金(附註六(一)及七)	\$ 43,689,965	5	36,993,987	4	44,137,352	6	2100 短期借款(附註六(十一)及八)	\$ 68,106,098	7	66,489,957	7	74,963,755	8	
1110 透過損益按公允價值衡量之金融資產－流動(附註六(二))	3,914,666	-	4,533,228	1	3,700,316	-	2110 應付短期票券(附註六(十)、及八)	124,966,786	13	108,660,077	12	105,086,856	12	
1136 按攤銷後成本衡量之金融資產－流動(附註六(二)及七)	24,570,660	3	21,297,346	2	21,228,158	2	2126 避險之金融負債－流動(附註六(二)及六(三))	889,067	-	679,513	-	456,000	-	
1139 避險之金融資產－流動(附註六(二)及六(三))	2,073,567	-	1,656,382	-	3,281,090	-	2170 應付帳款及票據	6,347,533	1	4,353,433	-	5,887,809	1	
1170 應收帳款淨額(附註六(四)、七及八)	560,670,898	58	543,160,503	58	516,197,632	57	2230 本期所得稅負債	3,460,380	-	4,235,166	-	2,862,460	-	
1476 其他金融資產－流動(附註七及八)	21,489,592	2	23,098,161	2	23,403,163	3	2280 租賃負債－流動(附註六(十三)及七)	1,213,658	-	1,229,402	-	2,558,974	-	
1479 其他流動資產－其他(附註六(五)及七)	10,275,803	1	10,092,479	1	11,049,425	1	2305 其他金融負債－流動(附註七)	85,653,123	9	73,377,891	8	80,767,285	9	
	<u>666,685,151</u>	<u>69</u>	<u>640,832,086</u>	<u>68</u>	<u>622,997,136</u>	<u>69</u>	2320 營業週期內到期長期負債(附註六(十一)、六(十二)及八)	279,397,130	29	281,238,343	30	229,105,161	25	
非流動資產：							2399 其他流動負債－其他	5,641,231	-	5,515,833	1	6,100,487	1	
1510 透過損益按公允價值衡量之金融資產－非流動	32,391	-	15,523	-	39,966	-		<u>575,675,006</u>	<u>59</u>	<u>545,779,615</u>	<u>58</u>	<u>507,788,787</u>	<u>56</u>	
(附註六(二)及六(十二))							非流動負債：							
1517 透過其他綜合損益按公允價值衡量之金融資產－非流動	360,661	-	981,404	-	1,097,179	-	2530 應付公司債(附註六(十二))	55,245,296	6	59,502,724	6	72,311,895	8	
(附註六(二))							2540 長期借款(附註六(十一)及八)	153,928,976	16	155,838,606	17	160,436,734	18	
1535 按攤銷後成本衡量之金融資產－非流動(附註六(二))	9,551,980	1	4,090,480	1	5,846,104	1	2570 遞延所得稅負債	4,596,934	-	3,745,918	-	4,084,427	-	
1538 避險之金融資產－非流動(附註六(二)及六(三))	14,870	-	139,908	-	319,602	-	2580 租賃負債－非流動(附註六(十三)及七)	6,421,030	1	5,762,990	1	4,157,708	-	
1550 採用權益法之投資(附註六(六))	3,826,302	-	3,082,905	-	2,700,076	-	2600 其他非流動負債	10,060,152	1	9,379,219	1	8,762,878	1	
1600 不動產、廠房及設備(附註六(八)、七及八)	97,604,700	10	93,619,263	10	74,183,056	8		<u>230,252,388</u>	<u>24</u>	<u>234,229,457</u>	<u>25</u>	<u>249,753,642</u>	<u>27</u>	
1755 使用權資產(附註六(九)及七)	7,526,525	1	6,940,570	1	6,618,379	1	負債總計	<u>805,927,394</u>	<u>83</u>	<u>780,009,072</u>	<u>83</u>	<u>757,542,429</u>	<u>83</u>	
1780 無形資產	512,498	-	580,386	-	483,341	-	歸屬母公司業主之權益：(附註六(十六))							
1840 遞延所得稅資產	7,833,296	1	7,219,238	1	5,394,802	1	3110 普通股股本	16,145,724	2	16,145,724	2	15,829,141	2	
1930 長期應收票據及款項(附註六(四)、七及八)	165,929,696	17	173,869,909	18	166,312,962	18	3120 特別股股本	1,500,000	-	1,500,000	-	1,500,000	-	
1995 其他非流動資產－其他(附註七及八)	13,290,162	1	11,973,198	1	22,209,805	2	3150 待分配股票股利	322,914	-	-	-	316,583	-	
	<u>306,483,081</u>	<u>31</u>	<u>302,512,784</u>	<u>32</u>	<u>285,205,272</u>	<u>31</u>	3200 資本公積	41,854,661	4	41,862,560	4	41,861,201	5	
							3320 特別盈餘公積	3,541,758	-	1,777,735	-	1,777,735	-	
							3350 未分配盈餘	95,324,997	10	96,213,959	10	84,191,554	9	
							3400 其他權益	(1,036,780)	-	(3,541,758)	-	(3,758,069)	-	
							歸屬於母公司業主之權益合計	<u>157,653,274</u>	<u>16</u>	<u>153,958,220</u>	<u>16</u>	<u>141,718,145</u>	<u>16</u>	
							36XX 非控制權益	<u>9,587,564</u>	<u>1</u>	<u>9,377,578</u>	<u>1</u>	<u>8,941,834</u>	<u>1</u>	
							權益總計	<u>167,240,838</u>	<u>17</u>	<u>163,335,798</u>	<u>17</u>	<u>150,659,979</u>	<u>17</u>	
資產總計	<u>\$ 973,168,232</u>	<u>100</u>	<u>943,344,870</u>	<u>100</u>	<u>908,202,408</u>	<u>100</u>	負債及權益總計	<u>\$ 973,168,232</u>	<u>100</u>	<u>943,344,870</u>	<u>100</u>	<u>908,202,408</u>	<u>100</u>	

董事長：陳鳳龍



經理人：陳鳳龍

(請詳閱後附合併財務報告附註)



~4~

會計主管：陳文正



中租控股股份有限公司及子公司

合併綜合損益表

二〇二四年及二〇二三年四月一日至六月三十日及二〇二四年及二〇二三年一月一日至六月三十日

單位：新台幣千元

	2024年4月至6月		2023年4月至6月		2024年1月至6月		2023年1月至6月	
	金額	%	金額	%	金額	%	金額	%
營業收入(附註七)：								
4111 銷貨收入	\$ 2,257,492	9	2,009,317	8	3,824,422	7	3,452,452	7
4810 分期付款銷貨利息收入	5,563,131	22	5,131,196	22	11,075,569	22	10,054,602	21
4820 融資租賃利息收入	7,935,559	31	7,279,116	30	15,737,685	31	14,634,939	31
4300 租賃收入	1,716,368	6	1,488,983	6	3,412,157	7	2,991,619	7
4230 放款利息收入	3,045,918	12	2,714,949	11	6,036,231	12	5,307,078	11
4240 其他利息收入	3,151,767	12	3,149,803	13	6,421,218	13	6,176,259	13
4881 其他營業收入	2,065,037	8	2,363,243	10	4,239,006	8	4,660,026	10
營業收入淨額	25,735,272	100	24,136,607	100	50,746,288	100	47,276,975	100
營業成本(附註七)：								
5111 銷貨成本	1,214,599	5	1,027,469	4	2,209,758	4	1,908,631	4
5240 利息費用	5,180,362	20	4,715,002	20	10,239,085	20	9,268,982	20
5300 租賃成本	1,124,886	4	1,024,568	4	2,278,080	5	1,975,938	4
5800 其他營業成本	1,089,835	4	1,219,367	5	2,369,621	5	2,399,166	5
	8,609,682	33	7,986,406	33	17,096,544	34	15,552,717	33
營業毛利	17,125,590	67	16,150,201	67	33,649,744	66	31,724,258	67
6400 營業費用(附註七)	4,694,057	18	4,584,494	19	9,087,064	18	8,928,751	19
6450 預期信用減損損失(附註六(四))	4,608,105	18	3,667,510	15	9,056,208	18	6,689,213	14
6500 其他收益及費損淨額(附註六(十九))	298,908	1	263,331	1	547,194	1	522,844	1
營業淨利	8,122,336	32	8,161,528	34	16,053,666	31	16,629,138	35
營業外收入及支出：								
7100 利息收入	178,097	1	203,008	1	263,855	1	286,836	1
7130 股利收入	4,533	-	587	-	5,161	-	587	-
7020 其他利益及損失(附註六(二十)及七)	849,658	3	832,267	3	1,016,481	2	2,072,495	4
7060 採用權益法認列之關聯企業及合資(損)益之份額(附註六(六))	3,853	-	(109,668)	-	38,711	-	(23,844)	-
	1,036,141	4	926,194	4	1,324,208	3	2,336,074	5
7900 稅前淨利	9,158,477	36	9,087,722	38	17,377,874	34	18,965,212	40
7950 減：所得稅費用(附註六(十五))	2,547,090	10	2,645,249	11	4,763,030	9	5,312,416	11
本期淨利	6,611,387	26	6,442,473	27	12,614,844	25	13,652,796	29
其他綜合損益：								
8310 不重分類至損益之項目								
8316 透過其他綜合損益按公允價值衡量之權益工具投資未實現評價損益	25,559	-	43,925	-	41,309	-	161,313	-
8349 減：與不重分類之項目相關之所得稅(附註六(十五))	-	-	-	-	-	-	-	-
不重分類至損益之項目合計	25,559	-	43,925	-	41,309	-	161,313	-
8360 後續可能重分類至損益之項目								
8361 國外營運機構財務報表換算之兌換差額	955,065	4	(1,826,872)	(8)	3,041,261	6	(1,757,726)	(3)
8368 避險工具之損益(附註六(三))	(308,193)	(1)	(275,746)	(1)	(532,123)	(1)	(441,370)	(1)
8370 採用權益法認列之關聯企業及合資之其他綜合損益之份額—可能重分類至損益項目(附註六(六))	22,741	-	35,068	-	83,012	-	24,223	-
8999 減：與可能重分類之項目相關之所得稅(附註六(十五))	(166)	-	19,744	-	9,995	-	7,401	-
後續可能重分類至損益之項目合計	669,779	3	(2,087,294)	(9)	2,582,155	5	(2,182,274)	(4)
本期其他綜合損益(稅後淨額)	695,338	3	(2,043,369)	(9)	2,623,464	5	(2,020,961)	(4)
8500 本期綜合損益總額	\$ 7,306,725	29	4,399,104	18	15,238,308	30	11,631,835	25
本期淨利歸屬於：								
8610 母公司業主	\$ 6,409,293	25	6,174,247	26	12,224,631	24	13,063,847	27
8620 非控制權益	202,094	1	268,226	1	390,213	1	588,949	2
	\$ 6,611,387	26	6,442,473	27	12,614,844	25	13,652,796	29
綜合損益總額歸屬於：								
8710 母公司業主	\$ 7,066,839	28	4,259,290	17	14,767,674	29	11,092,276	24
8720 非控制權益	239,886	1	139,814	1	470,634	1	539,559	1
	\$ 7,306,725	29	4,399,104	18	15,238,308	30	11,631,835	25
每股盈餘(附註六(十七))								
9750 基本每股盈餘(元)	\$ 3.55		3.40		7.08		7.59	
9850 稀釋每股盈餘(元)	\$ 3.50		3.36		6.99		7.50	

董事長：陳鳳龍



(請詳閱後附合併財務報告附註)

經理人：陳鳳龍



會計主管：陳文正



中租控股股份有限公司及子公司

合併權益變動表

二〇二四年及二〇二三年一月一日至六月三十日

單位：新台幣千元

歸屬於母公司業主之權益

	股本			資本公積	保留盈餘		國外營運機構財務報表換算之兌換差額	其他權益項目			歸屬於母公司業主權益總計	非控制權益	權益總額
	普通股股本	特別股股本	待分配股票股利		特別盈餘公積	未分配盈餘		透過其他綜合損益按公允價值衡量之金融資產評價(損)益	避險工具之(損)益				
二〇二三年一月一日餘額	\$ 15,829,141	1,500,000	-	41,855,122	3,963,115	79,950,798	(1,381,144)	(225,535)	(171,056)	141,320,441	8,836,306	150,156,747	
本期淨利	-	-	-	-	-	13,063,847	-	-	-	13,063,847	588,949	13,652,796	
本期其他綜合損益	-	-	-	-	-	-	(1,709,952)	161,313	(422,932)	(1,971,571)	(49,390)	(2,020,961)	
本期綜合損益總額	-	-	-	-	-	13,063,847	(1,709,952)	161,313	(422,932)	11,092,276	539,559	11,631,835	
盈餘指撥及分配：													
普通股現金股利	-	-	-	-	-	(10,130,651)	-	-	-	(10,130,651)	-	(10,130,651)	
特別股現金股利	-	-	-	-	-	(570,000)	-	-	-	(570,000)	-	(570,000)	
普通股股票股利	-	-	316,583	-	-	(316,583)	-	-	-	-	-	-	
特別盈餘公積迴轉	-	-	-	-	(2,185,380)	2,185,380	-	-	-	-	-	-	
其他資本公積變動數	-	-	-	846	-	-	-	-	-	846	-	846	
非控制權益增減	-	-	-	-	-	-	-	-	-	-	(428,798)	(428,798)	
處分透過其他綜合損益按公允價值衡量之權益工具	-	-	-	-	-	8,763	-	(8,763)	-	-	-	-	
未按持股比認購之長期股權投資影響數	-	-	-	5,233	-	-	-	-	-	5,233	(5,233)	-	
二〇二三年六月三十日餘額	\$ 15,829,141	1,500,000	316,583	41,861,201	1,777,735	84,191,554	(3,091,096)	(72,985)	(593,988)	141,718,145	8,941,834	150,659,979	

董事長：陳鳳龍



(請詳閱後附合併財務報告附註)

經理人：陳鳳龍

~6~



會計主管：陳文正



中租控股股份有限公司及子公司

合併權益變動表(續)

二〇二四年及二〇二三年一月一日至六月三十日

單位：新台幣千元

歸屬於母公司業主之權益

	股本			資本公積	保留盈餘		國外營運機構財務報表換算之兌換差額	其他權益項目			歸屬於母公司業主權益總計	非控制權益	權益總額
	普通股股本	特別股股本	待分配股票股利		特別盈餘公積	未分配盈餘		透過其他綜合損益按公允價值衡量之金融資產評價(損)益	避險工具之(損)益				
二〇二四年一月一日餘額	\$ 16,145,724	1,500,000	-	41,862,560	1,777,735	96,213,959	(2,896,224)	(72,641)	(572,893)	153,958,220	9,377,578	163,335,798	
本期淨利	-	-	-	-	-	12,224,631	-	-	-	12,224,631	390,213	12,614,844	
本期其他綜合損益	-	-	-	-	-	-	3,033,706	41,309	(531,972)	2,543,043	80,421	2,623,464	
本期綜合損益總額	-	-	-	-	-	12,224,631	3,033,706	41,309	(531,972)	14,767,674	470,634	15,238,308	
盈餘指撥及分配：													
提列特別盈餘公積	-	-	-	-	1,764,023	(1,764,023)	-	-	-	-	-	-	
普通股現金股利	-	-	-	-	-	(10,494,721)	-	-	-	(10,494,721)	-	(10,494,721)	
特別股現金股利	-	-	-	-	-	(570,000)	-	-	-	(570,000)	-	(570,000)	
普通股股票股利	-	-	322,914	-	-	(322,914)	-	-	-	-	-	-	
其他資本公積變動數	-	-	-	916	-	-	-	-	-	916	-	916	
對子公司所有權權益變動	-	-	-	(8,514)	-	-	-	-	-	(8,514)	-	(8,514)	
非控制權益增減	-	-	-	-	-	-	-	-	-	-	(260,648)	(260,648)	
處分透過其他綜合損益按公允價值衡量之權益工具	-	-	-	-	-	38,065	-	(38,065)	-	-	-	-	
未按持股比例認購之長期股權投資影響數	-	-	-	(301)	-	-	-	-	-	(301)	-	(301)	
二〇二四年六月三十日餘額	\$ 16,145,724	1,500,000	322,914	41,854,661	3,541,758	95,324,997	137,482	(69,397)	(1,104,865)	157,653,274	9,587,564	167,240,838	

董事長：陳鳳龍



(請詳閱後附合併財務報告附註)

經理人：陳鳳龍

~6-1~



會計主管：陳文正



中租控股股份有限公司及子公司

合併現金流量表

二〇二四年及二〇二三年一月一日至六月三十日

單位：新台幣千元

	2024年1月至6月	2023年1月至6月
營業活動之現金流量：		
本期稅前淨利	\$ 17,377,874	18,965,212
調整項目：		
收益費損項目		
折舊費用	4,105,567	3,521,223
攤銷費用	176,996	127,779
預期信用減損損失	9,056,208	6,689,213
透過損益按公允價值衡量金融資產及負債之淨利益	(92,441)	(75,179)
利息費用	10,296,632	9,315,482
利息收入	(39,534,558)	(36,459,714)
股利收入	(5,161)	(587)
採用權益法認列之關聯企業及合資(利益)損失之份額	(38,711)	23,844
處分及報廢不動產、廠房及設備利益	(110,963)	(145,644)
處分承受擔保品之淨損失	387,163	144,840
金融資產(迴轉利益)減損損失	(20,912)	3,103
非金融資產減損損失	366,311	252,161
租賃修改及轉租損失	-	44
收益費損項目合計	<u>(15,413,869)</u>	<u>(16,603,435)</u>
與營業活動相關之資產/負債變動數：		
與營業活動相關之資產之淨變動：		
強制透過損益按公允價值衡量之金融資產	835,165	(101,296)
應收帳款	(8,979,139)	(35,491,902)
其他流動資產—其他	(611,273)	(1,576,497)
其他金融資產—流動	1,562,593	(13,503,248)
處分營業租賃資產及營業設備價款	1,117,013	1,096,122
購置營業租賃資產及營業設備價款	(8,384,899)	(10,484,458)
其他非流動資產—其他	<u>(1,311,221)</u>	<u>(2,608,513)</u>
與營業活動相關之資產之淨變動合計	<u>(15,771,761)</u>	<u>(62,669,792)</u>
與營業活動相關之負債之淨變動：		
應付帳款及票據	1,881,383	787,388
舉借借款	328,554,151	291,708,600
償還借款	(324,926,009)	(274,563,393)
其他金融負債—流動	(169,838)	195,634
其他流動負債—其他	6,653	351,202
淨確定福利負債	(14,248)	(7,932)
其他非流動負債	<u>613,023</u>	<u>573,993</u>
與營業活動相關之負債之淨變動合計	<u>5,945,115</u>	<u>19,045,492</u>
與營業活動相關之資產及負債之淨變動合計	<u>(9,826,646)</u>	<u>(43,624,300)</u>
調整項目合計	<u>(25,240,515)</u>	<u>(60,227,735)</u>
營運產生之現金流出	(7,862,641)	(41,262,523)
收取之利息	39,685,852	36,405,117
收取之股利	10,901	587
支付之利息	(10,508,434)	(9,482,928)
支付之所得稅	<u>(5,395,314)</u>	<u>(5,446,301)</u>
營業活動之淨現金流入(流出)	<u>15,930,364</u>	<u>(19,786,048)</u>

董事長：陳鳳龍



(請詳閱後附合併財務報告附註)

經理人：陳鳳龍

~7~



會計主管：陳文正



中租控股股份有限公司及子公司
合併現金流量表(續)
二〇二四年及二〇二三年一月一日至六月三十日

單位:新台幣千元

	2024年1月至6月	2023年1月至6月
投資活動之現金流量：		
取得透過其他綜合損益按公允價值衡量之金融資產	(27,000)	-
處分透過其他綜合損益按公允價值衡量之金融資產	684,971	105,968
取得按攤銷後成本衡量之金融資產	(15,204,993)	(6,498,275)
處分按攤銷後成本衡量之金融資產	6,490,979	4,623,354
取得採用權益法之投資	(620,000)	(151,994)
取得不動產、廠房及設備	(336,572)	(210,768)
處分不動產、廠房及設備	44,209	49,360
取得無形資產	(32,189)	(330,158)
因合併產生之現金流入(出)	176,047	(31,808)
投資活動之淨現金流出	(8,824,548)	(2,444,321)
籌資活動之現金流量：		
租賃本金償還	(435,225)	(404,867)
非控制權益變動	(260,648)	(428,798)
籌資活動之淨現金流出	(695,873)	(833,665)
匯率變動對現金及約當現金之影響	286,035	(397,265)
本期現金及約當現金增加(減少)數	6,695,978	(23,461,299)
期初現金及約當現金餘額	36,993,987	67,598,651
期末現金及約當現金餘額	\$ 43,689,965	44,137,352

董事長：陳鳳龍



(請詳閱後附合併財務報告附註)

經理人：陳鳳龍

~7-1~



會計主管：陳文正



中租控股股份有限公司及子公司
合併財務報告附註
二〇二四年及二〇二三年第二季
(除另有註明者外，所有金額均以新台幣千元為單位)

一、公司沿革

Chailease Holding Company Limited(中文名稱：中租控股股份有限公司，以下稱「本公司」)於二〇〇九年十二月二十四日依開曼群島公司法設立，為一投資控股公司。於二〇一一年十二月十三日於台灣證券交易所正式掛牌上市。

合併公司主要營業項目為提供多元性租賃及財務金融商品服務。

二、通過財務報告之日期及程序

本合併財務報告已於二〇二四年八月二十八日經審計委員會及董事會通過後發布。

三、新發布及修訂準則及解釋之適用

(一)已採用金融監督管理委員會認可之新發布及修訂後準則及解釋之影響

合併公司自二〇二四年一月一日起開始適用下列新修正之國際財務報導準則會計準則，且對合併財務報告未造成重大影響。

- 國際會計準則第一號之修正「負債分類為流動或非流動」
- 國際會計準則第一號之修正「具合約條款之非流動負債」
- 國際會計準則第七號及國際財務報導準則第七號之修正「供應商融資安排」
- 國際財務報導準則第十六號之修正「售後租回中之租賃負債」

(二)尚未採用金管會認可之國際財務報導準則之影響

合併公司評估適用下列自民國一十四年一月一日起生效之新修正之國際財務報導準則，將不致對合併財務報告造成重大影響。

- 國際會計準則第二十一號之修正「缺乏可兌換性」

(三)金管會尚未認可之新發布及修訂準則及解釋

國際會計準則理事會已發布及修正但尚未經金管會認可之準則及解釋，對合併公司可能攸關者如下：

<u>新發布或修訂準則</u>	<u>主要修訂內容</u>	<u>理事會發布之 生效日</u>
國際財務報導準則第18號「財務報表之表達與揭露」	新準則引入三種類收益及費損、兩項損益表小計及一項關於管理階層績效衡量的單一附註。此等三項修正與強化在財務報表中如何對資訊細分之指引，為使用者提供更佳及更一致的資訊奠定基礎，並將影響所有公司。	2027年1月1日

中租控股股份有限公司及子公司合併財務報告附註(續)

新發布或修訂準則	主要修訂內容	理事會發布之 生效日
	<ul style="list-style-type: none"> • 更具結構化之損益表：根據現行準則，公司使用不同的格式來表達其經營成果，使投資者難以比較不同公司間的財務績效。新準則採用更具結構化的損益表，引入新定義之「營業利益」小計，並規定所有收益及費損，將依公司主要經營活動歸類於三個新的不同種類。 • 管理階層績效衡量(MPM)：新準則引入管理階層績效衡量之定義，並要求公司於財務報表之單一附註中，對於每一衡量指標解釋其為何可提供有用之資訊、如何計算及如何將衡量指標與根據國際財務報導準則會計準則所認列的金額進行調節。 • 較細分之資訊：新準則包括公司如何於財務報表強化對資訊分組之指引。此包括資訊是否應列入主要財務報表或於附註中進一步細分之指引。 	
<p>合併公司現正持續評估上述準則及解釋對合併公司財務狀況與經營結果之影響，相關影響待評估完成時予以揭露。</p>		
<p>合併公司預期下列其他尚未認可之新發布及修正準則不致對合併財務報告造成重大影響。</p>		
<ul style="list-style-type: none"> • 國際財務報導準則第十號及國際會計準則第二十八號之修正「投資者與其關聯企業或合資間之資產出售或投入」 • 國際財務報導準則第十七號「保險合約」及國際財務報導準則第十七號之修正 • 國際財務報導準則第十九號「不具公共課責性之子公司：揭露」 • 國際財務報導準則第九號及國際財務報導準則第七號之修正「金融工具之分類與衡量之修正」 • 國際財務報導準則會計準則之年度改善 		

中租控股股份有限公司及子公司合併財務報告附註(續)

四、重大會計政策之彙總說明

(一) 遵循聲明

本合併財務報告係依照證券發行人財務報告編製準則(以下簡稱「編製準則」)及金管會認可並發布生效之國際會計準則第三十四號「期中財務報導」編製。本合併財務報告未包括依照金管會認可並發布生效之國際財務報導準則、國際會計準則、解釋及解釋公告(以下簡稱「金管會認可之國際財務報導準則會計準則」)所編製之整份年度合併財務報告應揭露之全部必要資訊。

除下列所述外，本合併財務報告所採用之重大會計政策與二〇二三年度合併財務報告相同，相關資訊請參閱二〇二三年度合併財務報告附註四。

(二) 合併基礎

1. 列入合併財務報告之子公司

列入本合併財務報告之子公司包含：

投資公司 名稱	子公司名稱	業務性質	所持股權百分比			說 明
			2024.6.30	2023.12.31	2023.6.30	
本公司	Chailease International Company (Malaysia) Limited	一般投資事業	100.00 %	100.00 %	100.00 %	
"	Golden Bridge (B.V.I.) Corp.	一般投資事業	100.00 %	100.00 %	100.00 %	
"	Chailease International Financial Services Co., Ltd.	分期付款買賣、海外融 資及財務諮詢服務	100.00 %	100.00 %	100.00 %	
"	Chailease International Company (Hong Kong) Limited	一般投資事業	100.00 %	100.00 %	100.00 %	
"	Chailease International Maritime Holding Co., Ltd.	一般投資事業	100.00 %	100.00 %	100.00 %	
"	Chailease International Financial Services (Labuan) Co., Ltd.	租賃業務	100.00 %	100.00 %	100.00 %	
"	Chailease International Financial Services (Singapore) Pte. Ltd.	融資業務	100.00 %	100.00 %	100.00 %	

中租控股股份有限公司及子公司合併財務報告附註(續)

投資公司 名稱	子公司名稱	業務性質	所持股權百分比			說明
			2024.6.30	2023.12.31	2023.6.30	
Chailease International Maritime Holding Co., Ltd.	Chailease International (Liberia) Corp.	船舶租賃業務	100.00 %	100.00 %	100.00 %	
"	Chailease Marine Co., Ltd.	船舶租賃業務	100.00 %	100.00 %	100.00 %	
"	Chailease Shipping Finance (Liberia) Co., Ltd.	船舶租賃業務	100.00 %	100.00 %	100.00 %	
Chailease International Financial Services (Liberia) Corp.	Chailease Bright Co., Ltd.	船舶租賃業務	100.00 %	100.00 %	100.00 %	
"	Chailease Virtue Co., Ltd.	船舶租賃業務	100.00 %	100.00 %	100.00 %	
"	Chailease Cherish Co., Ltd.	船舶租賃業務	100.00 %	100.00 %	100.00 %	
"	Chailease Harmony Co., Ltd.	船舶租賃業務	100.00 %	100.00 %	100.00 %	
"	Ace Marine Co., Ltd.	船舶租賃業務	100.00 %	100.00 %	100.00 %	
"	Chailease Glory Co., Ltd.	船舶租賃業務	100.00 %	100.00 %	100.00 %	
"	Chailease Blossom Co., Ltd.	船舶租賃業務	100.00 %	100.00 %	100.00 %	
"	Chailease International Fortune Corp. (Liberia)	船舶租賃業務	100.00 %	100.00 %	100.00 %	
Chailease Shipping Finance (Liberia) Co., Ltd.	Chailease Victory Co., Ltd.	船舶租賃業務	100.00 %	100.00 %	100.00 %	
Golden Bridge (B.V.I) Corp.	My Leasing (Mauritius) Corp.	一般投資事業	100.00 %	100.00 %	100.00 %	
Chailease International Financial Services (Singapore) Pte. Ltd.	仲利國際融資租賃有限公司	租賃業務	97.89 %	97.89 %	97.89 %	

中租控股股份有限公司及子公司合併財務報告附註(續)

投資公司 名稱	子公司名稱	業務性質	所持股權百分比			說 明
			2024.6.30	2023.12.31	2023.6.30	
Chailease International Financial Services (Singapore) Pte. Ltd. 及仲利國際融資租賃有限公司	仲津國際租賃有限公司	租賃業務	100.00 %	100.00 %	100.00 %	
仲利國際融資租賃有限公司	仲利國際貿易(上海)有限公司	貿易業務	100.00 %	100.00 %	100.00 %	
"	吉榮置業(上海)有限公司	房產出租及物業管理	100.00 %	100.00 %	100.00 %	
"	仲利商業保理(上海)有限公司	應收帳款收買業務	100.00 %	100.00 %	100.00 %	
"	仲津商業保理(天津)有限公司	應收帳款收買業務	100.00 %	100.00 %	100.00 %	
Chailease International Company (Malaysia) Limited	Chailease International Company (UK) Limited	顧問諮詢、航空器租賃及投資業務	100.00 %	100.00 %	100.00 %	
"	Chailease Berjaya Credit Sdn. Bhd.	分期付款買賣	70.00 %	70.00 %	70.00 %	
"	Chailease Royal Leasing Plc.	租賃業務	60.00 %	60.00 %	60.00 %	
"	Chailease Royal Finance Plc.	融資業務	60.00 %	60.00 %	60.00 %	
"	Chailease Berjaya Finance Corporation	租賃及融資業務	68.08 %	63.08 %	63.08 %	
"	Chailease Capital (Thailand) Co., Ltd.	一般投資事業	49.00 %	49.00 %	49.00 %	
"	Chailease Royal Insurance Broker Plc.	保險經紀	60.00 %	60.00 %	60.00 %	

中租控股股份有限公司及子公司合併財務報告附註(續)

投資公司 名稱	子公司名稱	業務性質	所持股權百分比			說明
			2024.6.30	2023.12.31	2023.6.30	
Chailease	PT Chailease Indonesia	融資業務	- %	- %	75.00 %	於二〇二三年十月
International Company (Hong Kong) Limited	Finance					四日完成清算。
"	PT Chailease Finance Indonesia	融資業務	85.00 %	85.00 %	85.00 %	
Chailease Berjaya Credit Sdn. Bhd.	Chailease Agency Sdn. Bhd.	保險經紀	100.00 %	100.00 %	100.00 %	
"	Chailease Services Sdn. Bhd.	保險經紀	100.00 %	100.00 %	100.00 %	
Chailease International Company (UK) Limited	中租迪和(股)公司	分期銷售、租賃及應收 帳款受讓	100.00 %	100.00 %	100.00 %	
中租迪和(股)公 司	合迪(股)公司	分期付款買賣、貿易及 應收帳款收買業務	100.00 %	100.00 %	100.00 %	
"	中國租賃(股)公司	分期付款銷貨業務等	100.00 %	100.00 %	100.00 %	
Chailease International Company (Malaysia) Limited、 Chailease Capital (Thailand) Co., Ltd. 及中租迪和 (股)公司	Asia Sermkij Leasing Public Co., Ltd.	小客車分期付款買賣業 務	50.41 %	50.41 %	50.41 %	
中租迪和(股)公 司	Chailease International Leasing Company Limited (Vietnam)	租賃業務	100.00 %	100.00 %	100.00 %	
"	Chailease International Trading Company Limited (Vietnam)	貿易業務	100.00 %	100.00 %	100.00 %	
"	中租汽車租賃(股)公司	租賃業務	100.00 %	100.00 %	100.00 %	

中租控股股份有限公司及子公司合併財務報告附註(續)

投資公司 名稱	子公司名稱	業務性質	所持股權百分比			說 明
			2024.6.30	2023.12.31	2023.6.30	
中租迪和(股)公 司	中租保險經紀人(股)公 司	人身保險及財產保險經 紀等業務	100.00 %	100.00 %	100.00 %	
"	中租雲端服務(股)公司	雲端產品之軟體、硬體 租賃及分期業務	100.00 %	100.00 %	100.00 %	
"	台灣土地銀行受託經營 中租迪和2019證券化特 殊目的信託	特殊目的交易個體	- %	- %	- %	係於二〇一九年十 二月十一日應收債 權證券化設立之特 殊目的交易個體， 於民國二〇二三年 十二月二十二日信 託終止。(註1)
"	台灣土地銀行受託經營 中租迪和2021證券化特 殊目的信託	特殊目的交易個體	- %	- %	- %	係於二〇二二年四 月十五日應收債權 證券化設立之特殊 目的交易個體。(註 1)
"	永唐有限公司	太陽能相關業務	100.00 %	100.00 %	100.00 %	
"	中租能源開發(股)公司	太陽能相關業務	100.00 %	100.00 %	100.00 %	
"	中租電力科技(股)公司	太陽能相關業務	100.00 %	100.00 %	100.00 %	
"	中晟電業(股)公司	太陽能相關業務	100.00 %	100.00 %	100.00 %	
"	和聯電業(股)公司	太陽能相關業務	100.00 %	100.00 %	100.00 %	
"	泰源電力(股)公司	太陽能相關業務	100.00 %	100.00 %	100.00 %	
"	中合電業(股)公司	太陽能相關業務	100.00 %	100.00 %	100.00 %	
"	中晏電業(股)公司	太陽能相關業務	100.00 %	100.00 %	100.00 %	
"	東豐能源有限公司	太陽能相關業務	100.00 %	100.00 %	100.00 %	
"	中字電業(股)公司	太陽能相關業務	100.00 %	100.00 %	100.00 %	
"	中偉電業(股)公司	太陽能相關業務	100.00 %	100.00 %	100.00 %	
"	東晶能源科技有限公司	太陽能相關業務	100.00 %	100.00 %	100.00 %	
"	和拓電業(股)公司	太陽能相關業務	- %	- %	0.01 %	中租迪和(股)公司 於二〇二三年九月 三十日出售全數股 權予中租汽車租賃 (股)公司。

中租控股股份有限公司及子公司合併財務報告附註(續)

投資公司 名稱	子公司名稱	業務性質	所持股權百分比			說 明
			2024.6.30	2023.12.31	2023.6.30	
中租汽車租賃 (股)公司	和拓電業(股)公司	太陽能相關業務	100.00 %	100.00 %	99.99 %	中租汽車租賃(股)公司於二〇二三年九月三十日向中租迪和(股)公司購入全數股權。
中租電力科技 (股)公司	珠江太陽能有限公司	太陽能相關業務	100.00 %	100.00 %	100.00 %	
仲昱電業(股)公 司	中明(股)公司	太陽能相關業務	100.00 %	100.00 %	100.00 %	
"	中曜(股)公司	太陽能相關業務	100.00 %	100.00 %	100.00 %	
"	耀日(股)公司	太陽能相關業務	100.00 %	- %	- %	於二〇二四年一月三十一日向中合電業(股)公司購入。
"	和烜(股)公司	太陽能相關業務	100.00 %	100.00 %	100.00 %	
"	夏晶(股)公司	太陽能相關業務	94.76 %	94.76 %	94.76 %	
"	光熙(股)公司	太陽能相關業務	100.00 %	100.00 %	100.00 %	
"	若晨(股)公司	太陽能相關業務	100.00 %	- %	- %	於二〇二四年一月三十一日向中合電業(股)公司購入。
"	若晶(股)公司	太陽能相關業務	100.00 %	100.00 %	100.00 %	
"	若泰(股)公司	太陽能相關業務	100.00 %	100.00 %	100.00 %	
"	盛能(股)公司	太陽能相關業務	100.00 %	- %	- %	於二〇二四年一月三十一日向中合電業(股)公司購入。
"	晶盛(股)公司	太陽能相關業務	100.00 %	- %	- %	於二〇二四年一月三十一日向中合電業(股)公司購入。
"	晨英(股)公司	太陽能相關業務	100.00 %	100.00 %	100.00 %	
"	景英(股)公司	太陽能相關業務	100.00 %	100.00 %	100.00 %	
"	天曉(股)公司	太陽能相關業務	100.00 %	- %	- %	於二〇二四年一月三十一日向中合電業(股)公司購入。
"	鉅拓(股)公司	太陽能相關業務	100.00 %	100.00 %	100.00 %	
"	光泰電業(股)公司(原 名中租士電能源科技 (股)公司)	太陽能相關業務	100.00 %	100.00 %	80.00 %	於二〇二四年一月三日變更名稱。

中租控股股份有限公司及子公司合併財務報告附註(續)

投資公司 名稱	子公司名稱	業務性質	所持股權百分比			說 明
			2024.6.30	2023.12.31	2023.6.30	
仲昱電業(股)公 司	旭利能源(股)公司	太陽能相關業務	100.00 %	100.00 %	100.00 %	
"	雲永(股)公司	太陽能相關業務	95.00 %	92.65 %	80.00 %	
"	安南光能能源科技有 限公司	太陽能相關業務	90.00 %	90.00 %	90.00 %	
"	創能電力(股)公司	太陽能相關業務	100.00 %	100.00 %	100.00 %	
"	禾穎國際(股)公司	太陽能相關業務	100.00 %	100.00 %	100.00 %	
中合電業(股)公 司	天行電業(股)公司	太陽能相關業務	100.00 %	100.00 %	100.00 %	
"	天權智慧能源(股)公司	太陽能相關業務	80.00 %	80.00 %	80.00 %	
"	玉衡智慧能源(股)公司	太陽能相關業務	80.00 %	80.00 %	80.00 %	
"	開陽智慧能源(股)公司	太陽能相關業務	80.00 %	80.00 %	80.00 %	
"	瑤光智慧能源(股)公司	太陽能相關業務	80.00 %	80.00 %	80.00 %	
"	耀日(股)公司	太陽能相關業務	- %	100.00 %	100.00 %	於二〇二四年一月三十一日出售予仲昱電業(股)公司。
"	若晨(股)公司	太陽能相關業務	- %	100.00 %	100.00 %	於二〇二四年一月三十一日出售予仲昱電業(股)公司。
"	盛能(股)公司	太陽能相關業務	- %	100.00 %	100.00 %	於二〇二四年一月三十一日出售予仲昱電業(股)公司。
"	晶盛(股)公司	太陽能相關業務	- %	100.00 %	100.00 %	於二〇二四年一月三十一日出售予仲昱電業(股)公司。
"	天曉(股)公司	太陽能相關業務	- %	100.00 %	100.00 %	於二〇二四年一月三十一日出售予仲昱電業(股)公司。
和聯電業(股)公 司	天心智慧綠能(股)公司	太陽能相關業務	80.00 %	80.00 %	80.00 %	
"	天任能源(股)公司	太陽能相關業務	80.00 %	80.00 %	80.00 %	
"	天柱能源(股)公司	太陽能相關業務	80.00 %	80.00 %	80.00 %	
"	天英能源(股)公司	太陽能相關業務	80.00 %	80.00 %	80.00 %	
"	天芮能源(股)公司	太陽能相關業務	80.00 %	80.00 %	80.00 %	

中租控股股份有限公司及子公司合併財務報告附註(續)

投資公司 名稱	子公司名稱	業務性質	所持股權百分比			說明
			2024.6.30	2023.12.31	2023.6.30	
和拓電業(股)公 司	金成弘光電(股)公司	太陽能相關業務	100.00 %	100.00 %	100.00 %	
"	吳明綠能(股)公司	太陽能相關業務	80.00 %	80.00 %	80.00 %	
"	日帝能源開發(股)公司	太陽能相關業務	100.00 %	100.00 %	100.00 %	
"	匯盟一號電力(股)公司	太陽能相關業務	100.00 %	100.00 %	- %	於二〇二三年十月三十一日購入。
和炬(股)公司	玖炬(股)公司	太陽能相關業務	80.00 %	80.00 %	80.00 %	
"	昆明二號電業(股)公司	太陽能相關業務	100.00 %	100.00 %	100.00 %	
"	吳軒電業(股)公司	太陽能相關業務	80.00 %	80.00 %	80.00 %	
夏晶(股)公司	權楨科技有限公司	太陽能相關業務	100.00 %	100.00 %	100.00 %	
泰源電力(股)公 司	正益電力(股)公司	太陽能相關業務	100.00 %	100.00 %	100.00 %	
合迪(股)公司	仲信資融(股)公司	應收帳款收買、分期付款銷貨及應收帳款管理、評價、收買及拍賣等業務	100.00 %	100.00 %	100.00 %	
"	迪和(股)公司	分期付款銷貨業務及租賃業	100.00 %	100.00 %	100.00 %	
合迪(股)公司及 中租汽車租賃 (股)公司	仲行智能行動(股)公司	租賃業務	100.00 %	100.00 %	- %	於二〇二三年九月五日設立。
中租迪和(股)公 司、合迪(股)公 司及仲信資融 (股)公司	仲昱電業(股)公司	太陽能相關業務	100.00 %	100.00 %	100.00 %	
本公司及中租迪 和(股)公司	Grand Pacific Holdings Corp.	商業借款、租賃、不動產融資等業務	100.00 %	100.00 %	100.00 %	
仲信資融(股)公 司及迪和(股)公 司	創鉅有限合夥	分期付款銷貨業務及租賃業	100.00 %	100.00 %	100.00 %	
中國租賃(股)公 司及中租雲端服 務(股)公司	興創有限合夥	分期付款銷貨業務及租賃業	100.00 %	100.00 %	100.00 %	
中租雲端服務 (股)公司	仲安生醫科技(股)公司	營養保健食品及用品之開發與銷售	15.00 %	- %	- %	於二〇二四年三月三十一日購入。(註2)

中租控股股份有限公司及子公司合併財務報告附註(續)

投資公司 名稱	子公司名稱	業務性質	所持股權百分比			說 明
			2024.6.30	2023.12.31	2023.6.30	
仲安生醫科技 (股)公司	JLK Biomedical (Thailand) Holding Co., Ltd.	營養保健食品及用品之 開發與銷售	48.80 %	- %	- %	於二〇二四年三月 三十一日購入。(註 2)
Grand Pacific Holdings Corp.	Grand Pacific Financing Corp. (California)	融資、租賃及財務諮詢 等業務	100.00 %	100.00 %	100.00 %	
"	Grand Pacific Main Street Development, Inc.	不動產開發業務	100.00 %	100.00 %	100.00 %	
Asia Sermkij Leasing Public Co., Ltd.	Bangkok Grand Pacific Lease Public Company Limited	租賃業務及財務諮詢	99.99 %	99.99 %	99.99 %	
"	SK Insurance Broker Co., Ltd.	保險經紀	100.00 %	100.00 %	100.00 %	

註1：合併公司為交易及投資之目的設立數個特殊目的個體(SPE)，合併公司對該等公司並無任何直接或間接持股。依合併公司與該等特殊目的個體之實質關係及其風險與報酬之評估，若合併公司對該等特殊目的個體具有控制力，則將其納入合併範圍。由合併公司控制之特殊目的個體，其設立附帶有嚴格限制該特殊目的個體管理當局決策制定權的條款，使得合併公司取得關於該特殊目的個體之營運及淨資產的主要利益、承擔特殊目的個體活動所產生的主要風險及保留關於特殊目的個體或其資產大部分的剩餘或所有權風險。

註2：合併公司於民國一一三年三月三十一日透過收購仲安生醫科技(股)公司15%之股份，並協議取得仲安生醫科技(股)公司董事會三席董事席次之二席，顯示合併公司具有實際能力以片面主導攸關活動，故合併公司將仲安生醫科技(股)公司及其子公司-JLK Biomedical Holding Co., Ltd.視為子公司。

2.未列入合併財務報告之子公司：無。

(三)企業合併

合併公司對每一企業合併皆採用收購法處理，商譽係依收購日移轉對價之公允價值，包括歸屬於被收購方任何非控制權益之金額，減除所取得之可辨認資產及承擔之負債之淨額(通常為公允價值)進行衡量。若減除後之餘額為負數，則合併公司重新評估是否已正確辨認所有取得之資產及所有承擔之負債後，始將廉價購買利益認列於損益。

除與發行債務或權益工具相關者外，與企業合併相關之交易成本均應於發生時立即認列為合併公司之費用。

中租控股股份有限公司及子公司合併財務報告附註(續)

被收購者之非控制權益中，若屬現時所有權權益，且其持有者有權於清算發生時按比例份額享有企業淨資產者，合併公司係依逐筆交易基礎，選擇按收購日之公允價值或按現時所有權工具對被收購者可辨認淨資產之已認列金額所享有之比例份額衡量之。其他非控制權益則按其收購日之公允價值或依金管會認可之國際財務報導準則會計準則所規定之其他基礎衡量。

(四)資產與負債區分流動與非流動之分類標準

合併公司對符合下列條件之一之資產列為流動資產，非屬流動資產之所有其他資產則列為非流動資產：

- 1.預期於其正常營業週期中實現該資產，或意圖將其出售或消耗；
- 2.主要為交易目的而持有該資產；
- 3.於報導期間後十二個月內實現該資產；或
- 4.該資產為現金或約當現金(如國際會計準則第7號所定義)，除非於報導期間後至少十二個月將該資產交換或用以清償負債受到限制。

合併公司對符合下列條件之一之負債列為流動負債，非屬流動負債之所有其他負債則列為非流動負債：

- 1.預期於其正常營業週期中清償該負債；
- 2.主要為交易目的而持有該負債；
- 3.該負債於報導期間後十二個月內到期清償；或
- 4.於報導期間結束日不具有將該負債之清償遞延至報導期間後至少十二個月之權利。

(五)所得稅

合併公司係依國際會計準則公報第三十四號「期中財務報導」第B12段規定衡量及揭露期中期間之所得稅費用。

所得稅費用係以期中報導期間之稅前淨利乘以管理階層對於全年度預計有效稅率之最佳估計衡量，並全數認列為當期所得稅費用。

所得稅費用係直接認列於權益項目或其他綜合損益項目者，係就相關資產及負債於財務報導目的之帳面金額與其課稅基礎之暫時性差異，以預期實現或清償時之適用稅率予以衡量。

(六)員工福利

期中期間之確定福利計畫退休金係採用前一年度報導日依精算決定退休金成本率，以年初至當期期末為基礎計算，並針對該報導日後之重大市場波動，及重大縮減、清償或其他重大一次性事項加以調整。

中租控股股份有限公司及子公司合併財務報告附註(續)

五、重大會計判斷、估計及假設不確定性之主要來源

管理階層依編製準則及金管會認可之國際會計準則第三十四號「期中財務報導」編製本合併財務報告時，必須作出判斷、估計及假設，其將對會計政策之採用及資產、負債、收益及費用之報導金額有所影響。實際結果可能與估計存有差異。

編製合併財務報告時，管理階層於採用合併公司會計政策時所作之重大判斷以及估計不確定性之主要來源與二〇二三年度合併財務報告附註五一致。

會計政策涉及重大判斷，且對本合併財務報告已認列金額未有重大影響。

六、重要會計項目之說明

(一)現金及約當現金

	2024.6.30	2023.12.31	2023.6.30
現金及銀行存款	\$ 42,628,372	33,168,752	37,592,734
定期存款	1,050,368	3,799,134	6,308,456
約當現金－附買回票券	11,225	26,101	236,162
現金流量表所列之現金及約當現金	\$ 43,689,965	36,993,987	44,137,352

合併公司金融資產及負債之利率風險及敏感度分析之揭露請詳附註六(廿一)。

(二)金融商品

1.金融資產及負債明細如下：

	2024.6.30	2023.12.31	2023.6.30
透過損益按公允價值衡量之金融資產			
強制透過損益按公允價值衡量之金融資產			
上市(櫃)公司股票	\$ 106,905	11,711	11,656
非上市(櫃)公司股票	113,577	480	480
非避險之衍生工具	3,581,863	4,420,297	3,688,180
可轉換公司債	144,712	116,263	15,691
可轉換特別股	-	-	24,275
小計	3,947,057	4,548,751	3,740,282

中租控股股份有限公司及子公司合併財務報告附註(續)

	2024.6.30	2023.12.31	2023.6.30
透過其他綜合損益按公允價值衡量			
之權益工具			
上市公司股票	70,779	727,604	844,457
非上市(櫃)公司股票及其他	289,882	253,800	252,722
小計	360,661	981,404	1,097,179
按攤銷後成本衡量之金融資產			
債務商品投資	34,153,048	25,439,146	27,138,523
減：備抵損失	(30,408)	(51,320)	(64,261)
小計	34,122,640	25,387,826	27,074,262
避險之金融資產	2,088,437	1,796,290	3,600,692
合 計	<u>\$ 40,518,795</u>	<u>32,714,271</u>	<u>35,512,415</u>
避險之金融負債	<u>\$ 889,067</u>	<u>679,513</u>	<u>456,000</u>

2. 透過損益按公允價值衡量之金融資產－公司債選擇權

本公司於二〇二一年十二月十六日發行國內第一次無擔保可轉換公司債，依國內第一次無擔保可轉換公司債發行辦法，本公司依約有贖回之選擇權，請詳附註六(十二)之說明。按公允價值再衡量認列於損益之金額請詳附註六(二十)。

3. 透過其他綜合損益按公允價值衡量之權益工具投資

合併公司持有該等權益工具投資為長期策略性投資且非為交易目的所持有，故已指定為透過其他綜合損益按公允價值衡量。

4. 按攤銷後成本衡量之金融資產

合併公司購買資產信託受益權債務商品，到期日為二〇二四年至二〇二八年，其有效利率區間為3.50%-8.00%。該等債務商品評價損益請詳附註六(十九)；已發生減損跡象之投資金額為11,312千元及632,534千元，經評估其擔保品或標的物價值後，提列相關減損損失。

5. 合併公司從事衍生金融工具交易係用以規避因營業活動所暴露之匯率風險，合併公司未適用避險會計之衍生工具明細如下：

遠期外匯合約：

	2023.6.30		
	合約金額	幣 別	到期期間
買入遠期外匯	JPY 42,000	台幣兌日幣	2023/10/02

6. 信用風險及市場風險資訊請詳附註六(廿一)。

中租控股股份有限公司及子公司合併財務報告附註(續)

(三)避險之金融工具

1.合併公司二〇二四年六月三十日、二〇二三年十二月三十一日及六月三十日持有適用避險會計之衍生工具明細如下：

(1)換匯換利合約：

2024.6.30					
合約金額	幣別	支付利率	收取利率	合約期間	
USD 33,000	美金兌換人民幣	3.96%	90天 Compounded	2021/07/19~	
CNY 213,510			SOFR+1.66161%	2024/07/19	
USD 33,000	美金兌換人民幣	3.95%	90天 Compounded	2021/07/26~	
CNY 214,005			SOFR+1.66161%	2024/07/26	
USD 49,500	美金兌換人民幣	3.91%	90天 Compounded	2021/08/09~	
CNY 320,166			SOFR+1.66161%	2024/08/09	
USD 33,000	美金兌換人民幣	4.41%	90天 Compounded	2021/11/22~	
CNY 211,332			SOFR+1.66161%	2024/11/22	
USD 49,500	美金兌換人民幣	4.635%	90天 Compounded	2021/11/29~	
CNY 316,058			SOFR+1.66161%	2024/11/29	
USD 49,500	美金兌換人民幣	4.53%	90天 Compounded	2021/12/08~	
CNY 315,315			SOFR+1.66161%	2024/12/06	
USD 49,500	美金兌換人民幣	4.6%	90天 Compounded	2021/12/15~	
CNY 314,078			SOFR+1.66161%	2024/12/13	
USD 30,000	美金兌換人民幣	4.59%	90天 Compounded	2022/06/30~	
CNY 201,450			SOFR+1.66161%	2025/06/30	
USD 35,000	美金兌換人民幣	4.21%	90天 Compounded	2022/10/24~	
CNY 251,160			SOFR+1.66161%	2025/10/24	
USD 57,000	美金兌換人民幣	4.63%	90天 Compounded	2023/02/14~	
CNY 386,916			SOFR+1.66161%	2026/02/13	
USD 57,000	美金兌換人民幣	4.235%	90天 Compounded	2023/03/28~	
CNY 389,709			SOFR+1.66161%	2026/03/27	
USD 57,000	美金兌換人民幣	4.05%	90天 Compounded	2023/05/15~	
CNY 394,611			SOFR+1.66161%	2026/05/15	
USD 57,000	美金兌換人民幣	3.96%	90天 Compounded	2023/06/01~	
CNY 402,990			SOFR+1.66161%	2026/06/01	
USD 57,000	美金兌換人民幣	3.92%	90天 Compounded	2023/06/26~	
CNY 407,550			SOFR+1.66161%	2026/06/26	
USD 50,000	美金兌換人民幣	3.25%	3月 Term SOFR+1.66%	2024/02/01~	
CNY 358,000				2027/02/01	

中租控股股份有限公司及子公司合併財務報告附註(續)

2024.6.30					
合約金額	幣別	支付利率	收取利率	合約期間	
JPY 7,000,000	日幣兌換人民幣	4.529%	3年 TSR+1.05%	2021/12/03~	
CNY 390,250				2024/09/06	
JPY 6,300,000	日幣兌換人民幣	4.515%	3年 TSR+1.05%	2021/12/06~	
CNY 354,375				2024/09/06	
JPY 7,000,000	日幣兌換人民幣	3.245%	3月 TIBOR+1%	2024/03/18~	
CNY 334,985				2026/12/18	
HKD 390,000	港幣兌換人民幣	3.815%	1月 HIBOR +1.37%	2023/06/12~	
CNY 352,404				2026/06/12	
HKD 400,000	港幣兌換人民幣	3.645%	1月 HIBOR +1.37%	2023/09/27~	
CNY 373,520				2026/09/28	
HKD 400,000	港幣兌換人民幣	3.48%	1月 HIBOR +1.37%	2023/10/18~	
CNY 373,560				2026/10/16	
USD 30,000	美金兌換馬來幣	4.32%	3月 TERM	2021/12/06~	
MYR 127,020			SOFR+1.8263%	2024/12/06	
USD 30,000	美金兌換馬來幣	4.65%	3月 TERM	2022/03/29~	
MYR 126,750			SOFR+1.8263%	2025/03/28	
USD 30,000	美金兌換馬來幣	5.52%	3月 TERM	2022/06/13~	
MYR 132,480			SOFR+1.8263%	2025/06/13	
USD 30,000	美金兌換馬來幣	5.05%	3月 TERM	2022/09/08~	
MYR 135,060			SOFR+1.8263%	2025/09/08	
USD 14,500	美金兌換馬來幣	5.22%	5.95%	2022/10/27~	
MYR 68,759				2025/10/27	
USD 12,000	美金兌換馬來幣	5.00%	3月 TERM	2023/01/09~	
MYR 52,512			SOFR+1.7063%	2026/01/09	
USD 20,000	美金兌換馬來幣	5.00%	3月 TERM SOFR+1.65%	2024/03/12~	
MYR 93,600				2027/03/12	
USD 60,000	美金兌換泰銖	2.62%	3月 TERM SOFR+1.81%	2022/01/21~	
THB 2,002,200				2025/01/21	
USD 60,000	美金兌換泰銖	2.62%	3月 TERM SOFR+1.81%	2022/02/18~	
THB 2,002,200				2025/02/18	
USD 10,000	美金兌換泰銖	3.107%	3月 TERM SOFR+1.15%	2024/01/26~	
THB 356,500				2026/01/26	

中租控股股份有限公司及子公司合併財務報告附註(續)

2023.12.31					
合約金額	幣別	支付利率	收取利率	合約期間	
USD 33,000	美金兌換人民幣	4.03%	90天 Compounded	2021/06/07~	
CNY 210,540			SOFR+1.66161%	2024/06/07	
USD 33,000	美金兌換人民幣	3.96%	90天 Compounded	2021/07/19~	
CNY 213,510			SOFR+1.66161%	2024/07/19	
USD 33,000	美金兌換人民幣	3.95%	90天 Compounded	2021/07/26~	
CNY 214,005			SOFR+1.66161%	2024/07/26	
USD 49,500	美金兌換人民幣	3.91%	90天 Compounded	2021/08/09~	
CNY 320,166			SOFR+1.66161%	2024/08/09	
USD 33,000	美金兌換人民幣	4.41%	90天 Compounded	2021/11/22~	
CNY 211,332			SOFR+1.66161%	2024/11/22	
USD 49,500	美金兌換人民幣	4.635%	90天 Compounded	2021/11/29~	
CNY 316,058			SOFR+1.66161%	2024/11/29	
USD 49,500	美金兌換人民幣	4.53%	90天 Compounded	2021/12/08~	
CNY 315,315			SOFR+1.66161%	2024/12/06	
USD 49,500	美金兌換人民幣	4.60%	90天 Compounded	2021/12/15~	
CNY 314,078			SOFR+1.66161%	2024/12/13	
USD 30,000	美金兌換人民幣	4.59%	90天 Compounded	2022/06/30~	
CNY 201,450			SOFR+1.66161%	2025/06/30	
USD 35,000	美金兌換人民幣	4.21%	90天 Compounded	2022/10/24~	
CNY 251,160			SOFR+1.66161%	2025/10/24	
USD 57,000	美金兌換人民幣	4.63%	90天 Compounded	2023/02/14~	
CNY 386,916			SOFR+1.66161%	2026/02/13	
USD 57,000	美金兌換人民幣	4.235%	90天 Compounded	2023/03/28~	
CNY 389,709			SOFR+1.66161%	2026/03/27	
USD 57,000	美金兌換人民幣	4.05%	90天 Compounded	2023/05/15~	
CNY 394,611			SOFR+1.66161%	2026/05/15	
USD 57,000	美金兌換人民幣	3.96%	90天 Compounded	2023/06/01~	
CNY 402,990			SOFR+1.66161%	2026/06/01	
USD 57,000	美金兌換人民幣	3.92%	90天 Compounded	2023/06/26~	
CNY 407,550			SOFR+1.66161%	2026/06/26	
JPY 7,000,000	日幣兌換人民幣	4.529%	3年 TSR+1.05%	2021/12/03~	
CNY 390,250				2024/09/06	

中租控股股份有限公司及子公司合併財務報告附註(續)

2023.12.31					
合約金額	幣別	支付利率	收取利率	合約期間	
JPY	6,300,000	日幣兌換人民幣	4.515%	3年 TSR+1.05%	2021/12/06~
CNY	354,375				2024/09/06
HKD	390,000	港幣兌換人民幣	3.85%	1月 HIBOR +1.4%	2023/06/12~
CNY	352,404				2026/06/12
HKD	400,000	港幣兌換人民幣	3.675%	1月 HIBOR +1.4%	2023/09/27~
CNY	373,520				2026/09/28
HKD	400,000	港幣兌換人民幣	3.51%	1月 HIBOR +1.4%	2023/10/18~
CNY	373,560				2026/10/16
USD	8,000	美金兌換馬來幣	4.08%	3月 TERM	2021/05/10~
MYR	32,876			SOFR+1.7063%	2024/05/10
USD	30,000	美金兌換馬來幣	4.32%	3月 TERM	2021/12/06~
MYR	127,020			SOFR+1.8263%	2024/12/06
USD	30,000	美金兌換馬來幣	4.65%	3月 TERM	2022/03/29~
MYR	126,750			SOFR+1.8263%	2025/03/28
USD	30,000	美金兌換馬來幣	5.52%	3月 TERM	2022/06/13~
MYR	132,480			SOFR+1.8263%	2025/06/13
USD	30,000	美金兌換馬來幣	5.05%	3月 TERM	2022/09/08~
MYR	135,060			SOFR+1.8263%	2025/09/08
USD	14,500	美金兌換馬來幣	5.22%	5.95%	2022/10/27~
MYR	68,759				2025/10/27
USD	12,000	美金兌換馬來幣	5.00%	3月 TERM	2023/01/09~
MYR	52,512			SOFR+1.7063%	2026/01/09
USD	100,000	美金兌換泰銖	2.31%	3月 TERM SOFR+1.81%	2021/01/11~
THB	2,993,000				2024/01/11
USD	60,000	美金兌換泰銖	2.62%	3月 TERM SOFR+1.81%	2022/01/21~
THB	2,002,200				2025/01/21
USD	60,000	美金兌換泰銖	2.62%	3月 TERM SOFR+1.81%	2022/02/18~
THB	2,002,200				2025/02/18

中租控股股份有限公司及子公司合併財務報告附註(續)

		2023.6.30			
合約金額	幣別	支付利率	收取利率	合約期間	
USD 60,000	美金兌換人民幣	3.88%	90天 LIBOR +1.4%	2020/08/12~	
CNY 417,900				2023/08/11	
USD 60,000	美金兌換人民幣	3.78%	90天 LIBOR +1.4%	2020/09/14~	
CNY 414,300				2023/09/14	
USD 60,000	美金兌換人民幣	3.78%	90天 LIBOR +1.4%	2020/09/21~	
CNY 413,400				2023/09/21	
USD 33,000	美金兌換人民幣	4.03%	90天 LIBOR +1.4%	2021/06/07~	
CNY 210,540				2024/06/07	
USD 33,000	美金兌換人民幣	3.96%	90天 LIBOR +1.4%	2021/07/19~	
CNY 213,510				2024/07/19	
USD 33,000	美金兌換人民幣	3.95%	90天 LIBOR +1.4%	2021/07/26~	
CNY 214,005				2024/07/26	
USD 49,500	美金兌換人民幣	3.91%	90天 LIBOR +1.4%	2021/08/09~	
CNY 320,166				2024/08/09	
USD 33,000	美金兌換人民幣	4.41%	90天 LIBOR +1.4%	2021/11/22~	
CNY 211,332				2024/11/22	
USD 49,500	美金兌換人民幣	4.64%	90天 LIBOR +1.4%	2021/11/29~	
CNY 316,058				2024/11/29	
USD 49,500	美金兌換人民幣	4.53%	90天 LIBOR +1.4%	2021/12/08~	
CNY 315,315				2024/12/06	
USD 49,500	美金兌換人民幣	4.60%	90天 LIBOR +1.4%	2021/12/15~	
CNY 314,078				2024/12/13	
USD 30,000	美金兌換人民幣	4.59%	90天 LIBOR +1.4%	2022/06/30~	
CNY 201,450				2025/06/30	
USD 35,000	美金兌換人民幣	4.21%	90天 LIBOR +1.4%	2022/10/24~	
CNY 251,160				2025/10/24	
USD 57,000	美金兌換人民幣	4.63%	90天 LIBOR +1.4%	2023/02/14~	
CNY 386,916				2026/02/13	
USD 57,000	美金兌換人民幣	4.235%	90天 LIBOR +1.4%	2023/03/28~	
CNY 389,709				2026/03/27	
USD 57,000	美金兌換人民幣	4.05%	90天 LIBOR +1.4%	2023/05/15~	
CNY 394,611				2026/05/15	

中租控股股份有限公司及子公司合併財務報告附註(續)

		2023.6.30			
合約金額	幣 別	支付利率	收取利率	合約期間	
USD	57,000	美金兌換人民幣	3.96%	90天 LIBOR +1.4%	2023/06/01~
CNY	402,990				2026/06/01
USD	57,000	美金兌換人民幣	3.92%	90天 LIBOR +1.4%	2023/06/26~
CNY	407,550				2026/06/26
USD	50,000	美金兌換人民幣	6.35%	3.75%	2020/10/22~
CNY	327,500				2023/10/22
USD	50,000	美金兌換人民幣	6.35%	3.75%	2020/10/22~
CNY	327,000				2023/10/22
USD	50,000	美金兌換人民幣	6.35%	3.75%	2020/10/22~
CNY	327,000				2023/10/22
USD	50,000	美金兌換人民幣	6.30%	3.75%	2020/10/22~
CNY	326,890				2023/10/22
USD	50,000	美金兌換人民幣	6.29%	3.75%	2021/10/22~
CNY	322,500				2023/10/22
USD	50,000	美金兌換人民幣	6.05%	3.75%	2020/10/22~
CNY	327,550				2023/10/22
JPY	7,000,000	日幣兌換人民幣	4.529%	3年 TSR+1.05%	2021/12/03~
CNY	390,250				2024/09/06
JPY	6,300,000	日幣兌換人民幣	4.515%	3年 TSR+1.05%	2021/12/06~
CNY	354,375				2024/09/06
HKD	390,000	港幣兌換人民幣	3.85%	30天 HIBOR +1.4%	2023/06/12~
CNY	352,404				2026/06/12
USD	4,000	美金兌換馬來幣	3.28%	90天 LIBOR+1.5%	2020/09/10~
MYR	16,672				2023/09/10
USD	8,000	美金兌換馬來幣	3.98%	90天 LIBOR+1.5%	2021/05/10~
MYR	32,876				2024/05/10
USD	30,000	美金兌換馬來幣	4.22%	90天 LIBOR+1.62%	2021/12/06~
MYR	127,020				2024/12/06
USD	30,000	美金兌換馬來幣	4.65%	3月 TERM	2022/03/29~
MYR	126,750			SOFRA+1.8263%	2025/03/28
USD	30,000	美金兌換馬來幣	5.52%	3月 TERM	2022/06/13~
MYR	132,480			SOFRA+1.8263%	2025/06/13

中租控股股份有限公司及子公司合併財務報告附註(續)

2023.6.30					
合約金額	幣別	支付利率	收取利率	合約期間	
USD 30,000	美金兌換馬來幣	5.05%	3月 TERM	2022/09/08~	
MYR 135,060			SOFR+1.8263%	2025/09/08	
USD 14,500	美金兌換馬來幣	5.22%	5.95%	2022/10/27~	
MYR 68,759				2025/10/27	
USD 12,000	美金兌換馬來幣	5.00%	3月 TERM	2023/01/09~	
MYR 52,512			SOFR+1.7063%	2026/01/09	
USD 100,000	美金兌換泰銖	2.27%	90天 LIBOR+1.65%	2021/01/11~	
THB 2,993,000				2024/01/11	
USD 60,000	美金兌換泰銖	2.57%	90天 LIBOR+1.65%	2022/01/21~	
THB 2,002,200				2025/01/21	
USD 60,000	美金兌換泰銖	2.57%	90天 LIBOR+1.65%	2022/02/18~	
THB 2,002,200				2025/02/18	
USD 16,500	美金兌換越南盾	3.45%	90天 LIBOR + 1.3%	2020/12/23~	
VND 381,645,000				2023/12/22	
USD 16,500	美金兌換越南盾	3.13%	90天 LIBOR + 1.3%	2021/04/16~	
VND 380,820,000				2023/12/22	

(2)利率交換合約：

2024.6.30				
合約金額	支付利率	收取利率	合約期間	
THB 500,000	2.23%	6月 THOR+0.584%	2021/12/17~2024/12/17	
THB 500,000	3.15%	6月 THOR+1.000%	2023/05/12~2026/05/12	
THB 500,000	3.15%	6月 THOR+1.000%	2023/05/19~2026/05/19	

2023.12.31				
合約金額	支付利率	收取利率	合約期間	
THB 500,000	2.23%	6月 THOR+0.584%	2021/12/17~2024/12/17	
THB 500,000	3.15%	6月 THOR+1.000%	2023/05/12~2026/05/12	
THB 500,000	3.15%	6月 THOR+1.000%	2023/05/19~2026/05/19	

2023.6.30				
合約金額	支付利率	收取利率	合約期間	
THB 500,000	2.23%	6月 THOR+0.584%	2021/12/17~2024/12/17	
THB 500,000	3.15%	6月 THOR+1.000%	2023/05/12~2026/05/12	
THB 500,000	3.15%	6月 THOR+1.000%	2023/05/19~2026/05/19	

中租控股股份有限公司及子公司合併財務報告附註(續)

(3)合併公司以簽訂遠期外匯合約來規避特定外幣收支部位之匯率暴險，相關資訊請詳附註六(三)2.(2)現金流量避險項下指定遠期外匯避險揭露。

2.現金流量避險

(1)合併子公司之外幣借款可能因市場利率及匯率變動導致未來利息支付金額產生波動，為規避未來現金流出之不確定性，故另外簽訂換匯換利及利率交換合約。

被避險項目	指定為 避險工具 之金融商品	公平價值			現金流量預期 產生期間	相關利益損失 預期於損益表 認列期間
		2024.6.30	2023.12.31	2023.6.30		
美元、日幣與港幣 借款	換匯換利	2,037,325	1,734,439	3,589,904	2021~ 2027年	2021~ 2027年
美元、日幣與港幣 借款	換匯換利	(889,044)	(678,602)	(404,620)	2021~ 2027年	2021~ 2027年
浮動利率借款	利率交換	4,222	5,542	10,788	2021~ 2026年	2021~ 2026年
項 目		2024年4月至6月	2023年4月至6月	2024年1月至6月	2023年1月至6月	
當期認列於其他綜合 損益之金額	\$	(43,957)	(168,676)	(96,323)	(304,677)	

(2)合併公司之策略係以簽訂遠期外匯合約來規避特定外幣收支部位之匯率暴險。於報導日被指定為避險工具之相關資訊如下：

2024.6.30	名目金額	幣 別	合約期間	平均行 使價格	當期作為認列 避險無效性基 礎之避險工具 價值變動
買入遠期外匯 (美金借款)	USD 18,000	美金兌越南盾	2024/01/11~ 2025/01/08	24,348	-
買入遠期外匯 (美金借款)	USD 32,000	美金兌越南盾	2024/04/19~ 2025/04/17	25,295	-
買入遠期外匯 (美金借款)	USD 20,000	美金兌越南盾	2024/06/14~ 2024/07/10	25,440	-
買入遠期外匯 (美金借款)	USD 20,000	美金兌越南盾	2024/06/14~ 2024/07/10	25,445	-
匯率交換 (美金借款)	USD 667	美金兌印尼盾	2024/1/31~ 2024/7/26	15,906	-
匯率交換 (美金借款)	USD 196	美金兌印尼盾	2024/4/16~ 2024/9/13	16,015	-

中租控股股份有限公司及子公司合併財務報告附註(續)

2024.6.30	名目金額	幣別	合約期間	平均行使價格	當期作為認列 避險無效性基 礎之避險工具 價值變動
匯率交換 (美金借款)	USD 130	美金兌印尼盾	2024/3/21~ 2024/9/20	15,776	-
匯率交換 (美金借款)	USD 196	美金兌印尼盾	2024/3/22~ 2024/9/20	15,776	-
匯率交換 (美金借款)	USD 319	美金兌印尼盾	2024/4/12~ 2024/9/12	16,007	-
匯率交換 (美金借款)	USD 319	美金兌印尼盾	2024/3/15~ 2024/9/13	15,661	-
匯率交換 (美金借款)	USD 125	美金兌印尼盾	2024/3/25~ 2024/9/25	15,737	-
匯率交換 (美金借款)	USD 129	美金兌印尼盾	2024/4/8~ 2024/9/6	16,007	-
匯率交換 (美金借款)	USD 192	美金兌印尼盾	2024/6/14~ 2024/9/12	16,314	-
匯率交換 (美金借款)	USD 63	美金兌印尼盾	2024/2/1~ 2024/8/1	15,855	-
匯率交換 (美金借款)	USD 250	美金兌印尼盾	2024/6/20~ 2024/12/15	16,063	-
匯率交換 (美金借款)	USD 263	美金兌印尼盾	2024/6/20~ 2024/12/15	16,063	-
匯率交換 (美金借款)	USD 122	美金兌印尼盾	2024/6/26~ 2024/12/23	16,463	-
匯率交換 (美金借款)	USD 61	美金兌印尼盾	2024/6/28~ 2024/12/23	16,509	-

中租控股股份有限公司及子公司合併財務報告附註(續)

2023.12.31	名目金額	幣別	合約期間	平均行使價格	當期作為認列 避險無效性基 礎之避險工具 價值變動
買入遠期外匯 (美金借款)	USD 18,000	美金兌越南盾	2023/01/11~ 2024/01/11	23,450	-
買入遠期外匯 (美金借款)	USD 30,000	美金兌越南盾	2023/04/12~ 2024/04/10	23,449	-
買入遠期外匯 (美金借款)	USD 32,000	美金兌越南盾	2023/04/20~ 2024/04/19	23,500	-
買入遠期外匯 (美金借款)	USD 20,000	美金兌越南盾	2023/06/15~ 2024/06/14	23,522	-
買入遠期外匯 (美金借款)	USD 20,000	美金兌越南盾	2023/06/15~ 2024/06/14	23,530	-
買入遠期外匯 (美金借款)	USD 30,000	美金兌越南盾	2023/06/21~ 2024/06/18	23,532	-
匯率交換 (美金借款)	USD 134	美金兌印尼盾	2023/10/13~ 2024/04/18	15,718	-
匯率交換 (美金借款)	USD 667	美金兌印尼盾	2023/07/31~ 2024/01/31	15,021	-
匯率交換 (美金借款)	USD 196	美金兌印尼盾	2023/11/16~ 2024/04/16	15,483	-
匯率交換 (美金借款)	USD 130	美金兌印尼盾	2023/09/21~ 2024/03/21	15,342	-
匯率交換 (美金借款)	USD 196	美金兌印尼盾	2023/09/22~ 2024/03/22	15,343	-
匯率交換 (美金借款)	USD 319	美金兌印尼盾	2023/10/16~ 2024/03/15	15,691	-
匯率交換 (美金借款)	USD 125	美金兌印尼盾	2023/10/25~ 2024/03/25	15,970	-
匯率交換 (美金借款)	USD 129	美金兌印尼盾	2023/11/07~ 2024/04/08	15,568	-
匯率交換 (美金借款)	USD 319	美金兌印尼盾	2023/10/12~ 2024/04/12	15,661	-
匯率交換 (美金借款)	USD 513	美金兌印尼盾	2023/11/10~ 2024/05/08	15,622	-
匯率交換 (美金借款)	USD 192	美金兌印尼盾	2023/12/15~ 2024/06/14	15,690	-

中租控股股份有限公司及子公司合併財務報告附註(續)

<u>2023.6.30</u>	<u>名目金額</u>	<u>幣別</u>	<u>合約期間</u>	<u>平均行使價格</u>	<u>當期作為認列 避險無效性基 礎之避險工具 價值變動</u>
買入遠期外匯 (美金借款)	USD 20,000	美金兌越南盾	2022/12/16~ 2023/12/14	23,510	-
買入遠期外匯 (美金借款)	USD 18,000	美金兌越南盾	2023/01/11~ 2024/01/11	23,450	-
買入遠期外匯 (美金借款)	USD 30,000	美金兌越南盾	2023/04/12~ 2024/04/10	23,449	-
買入遠期外匯 (美金借款)	USD 32,000	美金兌越南盾	2023/04/20~ 2024/04/19	23,500	-
買入遠期外匯 (美金借款)	USD 20,000	美金兌越南盾	2023/06/15~ 2024/06/14	23,522	-
買入遠期外匯 (美金借款)	USD 20,000	美金兌越南盾	2023/06/15~ 2024/06/14	23,530	-
買入遠期外匯 (美金借款)	USD 30,000	美金兌越南盾	2023/06/21~ 2024/06/18	23,532	-

於報導日被避險項目資訊如下：

<u>2024.6.30</u>	<u>現金流量避險 準備餘額(持續 適用避險會計)</u>
美金借款	\$ 46,890
美金借款	(23)
<u>2023.12.31</u>	
美金借款	\$ 56,309
美金借款	(911)
<u>2023.6.30</u>	
美金借款	\$ (51,380)

中租控股股份有限公司及子公司合併財務報告附註(續)

因適用避險會計對綜合損益表之影響金額如下：

	2024年4月至6月	2023年4月至6月	2024年1月至6月	2023年1月至6月
	買入遠匯 (美金借款)	買入遠匯 (美金借款)	買入遠匯 (美金借款)	買入遠匯 (美金借款)
避險準備重分類至損益：				
認列於其他綜合損益之				
避險利益(損失)	\$ <u>(134,369)</u>	<u>(23,049)</u>	<u>(8,965)</u>	<u>(82,205)</u>

3. 國外營運機構淨投資避險

本公司所投資之Chailease International Financial Services (Singapore) Pte. Ltd.及Golden Bridge (B.V.I.) Corp.，可能因美金匯率變動而受公平價值波動之風險，本公司評估該風險可能重大，故指定美金借款進行避險。國外營運淨投資避險項目及指定避險之衍生性工具明細如下：

被避險項目	指定為避險工具之金融商品	指定之避險工具		
		公平價值		
		2024.6.30	2023.12.31	2023.6.30
美金計價之股權投資	外幣借款	\$ <u>9,361,825</u>	<u>4,974,210</u>	<u>2,911,590</u>
項 目	2024年4月至6月	2023年4月至6月	2024年1月至6月	2023年1月至6月
當期認列於其他綜合				
損益之金額	\$ <u>(129,867)</u>	<u>(84,021)</u>	<u>(426,835)</u>	<u>(54,488)</u>

二〇二四年及二〇二三年一月一日至六月三十日，對國外營運機構Chailease International Financial Services (Singapore) Pte. Ltd.及Golden Bridge (B.V.I.) Corp.之淨投資避險並無應認列損益之避險無效部位。

中租控股股份有限公司及子公司合併財務報告附註(續)

(四)應收帳款淨額

	<u>2024.6.30</u>	<u>2023.12.31</u>	<u>2023.6.30</u>
流 動			
應收帳款	\$ 68,033,052	66,563,502	63,073,715
減：備抵損失	<u>(1,608,925)</u>	<u>(1,831,234)</u>	<u>(1,644,141)</u>
	66,424,127	64,732,268	61,429,574
應收分期帳款	168,436,721	162,711,081	154,528,936
減：未實現利息收入	(23,126,257)	(22,383,106)	(20,758,808)
備抵損失	<u>(4,427,931)</u>	<u>(3,846,151)</u>	<u>(3,311,410)</u>
	<u>140,882,533</u>	<u>136,481,824</u>	<u>130,458,718</u>
應收租賃款(含營業租賃)	285,569,358	271,576,626	254,791,294
減：未賺得融資收益	(36,307,135)	(34,223,445)	(31,352,349)
備抵損失	<u>(7,274,536)</u>	<u>(7,128,420)</u>	<u>(6,054,859)</u>
	<u>241,987,687</u>	<u>230,224,761</u>	<u>217,384,086</u>
放 款	113,151,888	113,420,444	108,853,266
減：備抵損失	<u>(1,775,337)</u>	<u>(1,698,794)</u>	<u>(1,928,012)</u>
	<u>111,376,551</u>	<u>111,721,650</u>	<u>106,925,254</u>
流動款項小計	<u>560,670,898</u>	<u>543,160,503</u>	<u>516,197,632</u>
非 流 動			
應收帳款	38,097,685	42,797,730	42,018,949
減：備抵損失	<u>(562,860)</u>	<u>(679,374)</u>	<u>(619,431)</u>
	37,534,825	42,118,356	41,399,518
應收分期帳款	104,645,016	107,287,970	102,035,460
減：未實現利息收入	(13,053,512)	(13,159,116)	(12,289,429)
備抵損失	<u>(2,249,638)</u>	<u>(1,863,851)</u>	<u>(1,586,036)</u>
	<u>89,341,866</u>	<u>92,265,003</u>	<u>88,159,995</u>
應收租賃款	17,941,157	17,481,420	16,164,960
減：未賺得融資收益	(2,087,039)	(1,901,133)	(1,835,998)
備抵損失	<u>(173,011)</u>	<u>(153,832)</u>	<u>(133,208)</u>
	<u>15,681,107</u>	<u>15,426,455</u>	<u>14,195,754</u>
放 款	24,011,312	24,610,678	23,084,123
減：備抵損失	<u>(639,414)</u>	<u>(550,583)</u>	<u>(526,428)</u>
	<u>23,371,898</u>	<u>24,060,095</u>	<u>22,557,695</u>
非流動款項小計	<u>165,929,696</u>	<u>173,869,909</u>	<u>166,312,962</u>
應收帳款淨額合計	<u>\$ 726,600,594</u>	<u>717,030,412</u>	<u>682,510,594</u>

中租控股股份有限公司及子公司合併財務報告附註(續)

1. 合併公司二〇二四年及二〇二三年一月一日至六月三十日之應收帳款備抵損失變動表如下：

	<u>2024年1月至6月</u>	<u>2023年1月至6月</u>
期初餘額	\$ 17,752,239	14,430,264
認列之預期信用減損損失	9,056,208	6,689,213
本年度因無法收回而沖銷之金額	(8,334,910)	(5,116,438)
匯率變動之影響數	238,115	(199,514)
期末餘額	<u>\$ 18,711,652</u>	<u>15,803,525</u>

2. 合併公司提供部分應收分期帳款及應收租賃款項及票據，作為借款之擔保，請詳附註八說明。

3. 合併公司融資租賃給付之到期分析以報導日後將收取之未折現租賃給付列示如下表：

	<u>2024.6.30</u>	<u>2023.12.31</u>	<u>2023.6.30</u>
短於一年	\$ 154,516,380	147,056,776	140,044,293
一至二年	100,522,703	97,144,497	90,599,736
二至三年	34,781,113	32,537,769	30,352,996
三至四年	8,214,259	7,671,902	6,258,386
四至五年	3,836,986	3,001,115	1,920,442
五年以上	<u>1,290,822</u>	<u>1,321,654</u>	<u>1,490,929</u>
租賃投資總額	303,162,263	288,733,713	270,666,782
未賺得融資收益	<u>(38,394,174)</u>	<u>(36,124,578)</u>	<u>(33,188,347)</u>
應收租賃給付現值	<u>\$ 264,768,089</u>	<u>252,609,135</u>	<u>237,478,435</u>

4. 合併公司應收分期帳款明細如下：

	<u>分期投資總額</u>	<u>未實現利息收入</u>	<u>應收分期 帳款現值</u>
2024年6月30日			
營業週期內	\$ 168,436,721	(23,126,257)	145,310,464
營業週期至五年	101,073,296	(12,702,329)	88,370,967
五年以上	<u>3,571,720</u>	<u>(351,183)</u>	<u>3,220,537</u>
	<u>\$ 273,081,737</u>	<u>(36,179,769)</u>	<u>236,901,968</u>

中租控股股份有限公司及子公司合併財務報告附註(續)

	<u>分期投資總額</u>	<u>未實現利息收入</u>	<u>應收分期 帳款現值</u>
2023年12月31日			
營業週期內	\$ 162,711,081	(22,383,106)	140,327,975
營業週期至五年	103,660,360	(12,835,812)	90,824,548
五年以上	<u>3,627,610</u>	<u>(323,304)</u>	<u>3,304,306</u>
	<u>\$ 269,999,051</u>	<u>(35,542,222)</u>	<u>234,456,829</u>
2023年6月30日			
營業週期內	\$ 154,528,936	(20,758,808)	133,770,128
營業週期至五年	98,900,801	(12,007,351)	86,893,450
五年以上	<u>3,134,659</u>	<u>(282,078)</u>	<u>2,852,581</u>
	<u>\$ 256,564,396</u>	<u>(33,048,237)</u>	<u>223,516,159</u>

5.二〇一九年應收債權證券化

合併公司於二〇一九年度以證券化交易方式出售附條件買賣、分期付款買賣、資金貸與案件及融資性租賃債權，將帳面金額合計5,330,149千元之債權信託予臺灣土地銀行股份有限公司發行受益證券。合併公司因此交易取得現金4,285,000千元，因合併公司取得全部次順位受益證券，在此情況下合併公司對特殊目的信託仍具控制能力，於個體報表應採用權益法處理，分類為「採用權益法之投資」，並將下列兩者差額視為順流交易全部消除。

- (1)出售部分金融資產取得價款。
- (2)出售部分金融資產調整後帳面價值。

於合併報表上應將特殊目的信託納入合併報表編製主體中，並將所收取之發行價金認列為長短期借款。

合併公司二〇二三年十一月二十四日證券化特殊目的信託業已全數清償優先順位及中間順位受益證券，並進入清算程序，二〇二三年十二月十九日與特殊目的信託個體簽訂應收債權購買合約，以總價款651,512千元向特殊目的個體購入應收債權，並於二〇二三年十二月二十二日完成相關程序，共獲分配清算款項總計566,726千元，且該特殊目的個體已消滅，故合併公司停止合併。

中租控股股份有限公司及子公司合併財務報告附註(續)

6.二〇二一年應收債權證券化

合併公司於二〇二二年度以證券化交易方式出售附條件買賣、分期付款買賣、資金貸與案件及融資性租賃債權，將帳面金額合計5,916,653千元之債權信託予臺灣土地銀行股份有限公司發行受益證券。合併公司因此交易取得現金4,742,000千元，因合併公司取得全部次順位受益證券，在此情況下合併公司對特殊目的信託仍具控制能力，於個體報表應採用權益法處理，分類為「採用權益法之投資」，並將下列兩者差額視為順流交易全部消除。

- (1)出售部分金融資產取得價款。
- (2)出售部分金融資產調整後帳面價值。

於合併報表上應將特殊目的信託納入合併報表編製主體中，並將所收取之發行價金認列為長短期借款。

本次發行受益證券發行期間為二〇二二年四月十五日至二〇二九年四月十五日止，相關特性如下：

受益證券種類	清償順位	發行金額 /面額	發行價格	票面利率	支付頻率
優先順位受益證券(twAAA)	第一順位	4,250,000	4,250,000	1.42%	每月一次
中間順位受益證券(twA)	第二順位	492,000	492,000	1.72%	每月一次
次順位受益證券	第三順位	1,174,653	1,372,837	無	每月一次

(五)其他流動資產－其他

	<u>2024.6.30</u>	<u>2023.12.31</u>	<u>2023.6.30</u>
預付款項	\$ 3,753,182	3,783,622	5,647,837
預付費用	4,252,817	4,472,180	4,418,377
承受擔保品	2,217,599	1,827,828	955,553
其他	52,205	8,849	27,658
合計	<u>\$ 10,275,803</u>	<u>10,092,479</u>	<u>11,049,425</u>

合併公司二〇二四年六月三十日、二〇二三年十二月三十一日及六月三十日承受擔保品明細如下：

	<u>2024.6.30</u>	<u>2023.12.31</u>	<u>2023.6.30</u>
承受擔保品	\$ 2,734,857	2,247,385	1,134,615
減：累計減損	(517,258)	(419,557)	(179,062)
	<u>\$ 2,217,599</u>	<u>1,827,828</u>	<u>955,553</u>

中租控股股份有限公司及子公司合併財務報告附註(續)

合併公司二〇二四年及二〇二三年四月一日至六月三十日及二〇二四年及二〇二三年一月一日至六月三十日對承受擔保品分別認列減損損失75,118千元、4,071千元、125,551千元及34,498千元，並於二〇二四年及二〇二三年四月一日至六月三十日及二〇二四年及二〇二三年一月一日至六月三十日認列處分承受擔保品損失208,532千元、78,257千元、387,163千元及144,840千元。

(六)採用權益法之投資

1.合併公司採用權益法之關聯企業屬個別不重大者，其彙總財務資訊如下，該等財務資訊係於合併公司之合併財務報表中所包含之金額：

	<u>2024.6.30</u>	<u>2023.12.31</u>	<u>2023.6.30</u>
對個別不重大關聯企業之權益			
之期末彙總帳面金額	\$ <u>3,826,302</u>	<u>3,082,905</u>	<u>2,700,076</u>
	<u>2024年4月至6月</u>	<u>2023年4月至6月</u>	<u>2024年1月至6月</u>
歸屬於合併公司之			
份額：			
繼續營業單位本	\$ 3,853	(109,668)	38,711
期淨(損)益			(23,844)
其他綜合損益	<u>22,741</u>	<u>35,068</u>	<u>83,012</u>
綜合損益總額	\$ <u>26,594</u>	<u>(74,600)</u>	<u>121,723</u>
			<u>379</u>

(七)企業合併

1.取得子公司

基於未來營運規劃及策略布局，合併公司於二〇二四年及二〇二三年一月一日至六月三十日止，收購子公司資訊分別如下：

<u>公司名稱</u>	<u>收購日</u>	<u>收購金額</u>	<u>收購日 持股比例</u>
仲安生醫科技(股)公司及其 子公司-JLK Biomedical (Thailand) Holding Co., Ltd.	2024.03.31	22,068	15 %

<u>公司名稱</u>	<u>收購日</u>	<u>收購金額</u>	<u>收購日 持股比例</u>
金成弘光電(股)公司	2023.02.10	100	100 %
昊軒電業(股)公司	2023.02.22	21,334	100 %
晁明二號電業(股)公司	2023.02.24	280,100	100 %
昊明綠能(股)公司	2023.03.10	80	80 %
禾穎國際(股)公司	2023.04.14	13,311	100 %
日帝能源開發(股)公司	2023.05.26	100	100 %

中租控股股份有限公司及子公司合併財務報告附註(續)

移轉對價主要類別、於收購日所取得之資產及承擔之負債與所認列之商譽金額如下：

(1)移轉對價主要類別於收購日之公允價值如下：

移轉對價主要類別如下：

	2024.6.30	2023.6.30
現 金	\$ 22,068	315,025

(2)收購日取得之資產與承擔之負債公允價值

	取得子公司	
	2024.6.30	2023.6.30
流動資產		
現金及約當現金	\$ 198,115	283,217
透過損益按公允價值衡量之金融資產	134,254	-
應收帳款	9,202	376
其他流動資產	66,943	2,311
非流動資產		
不動產、廠房及設備	106	47,236
其他非流動資產	30	58,869
流動負債		
應付帳款	(7,678)	(800)
當期所得稅負債	(33,391)	-
其他金融負債－流動	(141,108)	(64)
其他流動負債－其他	(73,718)	(43,151)
非流動負債		
長期借款	-	(28,775)
	\$ 152,755	319,219

中租控股股份有限公司及子公司合併財務報告附註(續)

(3)商 譽

因收購認列之廉價購買利益如下：

	<u>2024.6.30</u>	<u>2023.6.30</u>
移轉對價	\$ (22,068)	(315,025)
減：非控制權益	130,592	(7)
可辨認淨資產之公允價值	<u>152,755</u>	<u>319,219</u>
廉價購買利益	<u>\$ 95</u>	<u>4,201</u>

2.取得子公司之淨現金流(入)出

	<u>取得子公司</u>	
	<u>2024.6.30</u>	<u>2023.6.30</u>
現金支付之對價	\$ 22,068	315,025
減：取得之現金餘額	<u>198,115</u>	<u>283,217</u>
	<u>\$ (176,047)</u>	<u>31,808</u>

(八)不動產、廠房及設備

合併公司二〇二四年及二〇二三年一月一日至六月三十日不動產、廠房及設備之成本、折舊及減損損失變動明細如下：

	<u>土地 及房屋</u>	<u>交通及 運輸設備</u>	<u>機器及 其他設備</u>	<u>租賃改良</u>	<u>未完工 程及待 驗設備</u>	<u>總 計</u>
成本或認定成本：						
2024年1月1日餘額	\$ 3,944,218	25,492,434	64,020,759	454,953	18,193,222	112,105,586
增 添	5,002	3,843,086	2,888,543	46,728	1,938,112	8,721,471
處 分	-	(2,657,438)	(122,534)	-	-	(2,779,972)
重分類	-	-	5,152,724	-	(5,152,724)	-
透過企業合併取得	-	-	164	-	-	164
匯率變動之影響	<u>35,944</u>	<u>169,608</u>	<u>1,539</u>	<u>3,877</u>	<u>-</u>	<u>210,968</u>
2024年6月30日餘額	<u>\$ 3,985,164</u>	<u>26,847,690</u>	<u>71,941,195</u>	<u>505,558</u>	<u>14,978,610</u>	<u>118,258,217</u>
2023年1月1日餘額	\$ 3,502,838	21,936,627	54,599,144	323,273	-	80,361,882
增 添	-	4,148,363	5,127,313	78,433	1,341,117	10,695,226
處 分	-	(2,578,280)	(79,686)	(1,519)	-	(2,659,485)
重分類	-	-	-	-	2,283,287	2,283,287
透過企業合併取得	-	-	54,503	-	-	54,503
匯率變動之影響	<u>(42,472)</u>	<u>31,287</u>	<u>(9,367)</u>	<u>2,537</u>	<u>-</u>	<u>(18,015)</u>
2023年6月30日餘額	<u>\$ 3,460,366</u>	<u>23,537,997</u>	<u>59,691,907</u>	<u>402,724</u>	<u>3,624,404</u>	<u>90,717,398</u>

中租控股股份有限公司及子公司合併財務報告附註(續)

	土地 及房屋	交通及 運輸設備	機器及 其他設備	租賃改良	未完工 程及待 驗設備	總計
折舊及減損損失：						
2024年1月1日餘額	\$ 854,355	8,084,253	9,261,190	286,525	-	18,486,323
本年度折舊	28,921	2,142,397	1,412,713	29,301	-	3,613,332
減損損失	-	240,516	244	-	-	240,760
處分	-	(1,666,039)	(63,674)	-	-	(1,729,713)
透過企業合併取得	-	-	58	-	-	58
匯率變動之影響	8,891	25,468	5,253	3,145	-	42,757
2024年6月30日餘額	<u>\$ 892,167</u>	<u>8,826,595</u>	<u>10,615,784</u>	<u>318,971</u>	<u>-</u>	<u>20,653,517</u>
2023年1月1日餘額	\$ 805,625	6,917,646	6,936,987	244,282	-	14,904,540
本年度折舊	26,950	1,903,555	1,128,202	18,929	-	3,077,636
減損損失	-	213,183	1,014	-	-	214,197
處分	-	(1,634,568)	(23,632)	(1,447)	-	(1,659,647)
透過企業合併取得	-	-	7,267	-	-	7,267
匯率變動之影響	(10,321)	4,236	(5,011)	1,445	-	(9,651)
2023年6月30日餘額	<u>\$ 822,254</u>	<u>7,404,052</u>	<u>8,044,827</u>	<u>263,209</u>	<u>-</u>	<u>16,534,342</u>
帳面價值：						
2024年1月1日	<u>\$ 3,089,863</u>	<u>17,408,181</u>	<u>54,759,569</u>	<u>168,428</u>	<u>18,193,222</u>	<u>93,619,263</u>
2024年6月30日	<u>\$ 3,092,997</u>	<u>18,021,095</u>	<u>61,325,411</u>	<u>186,587</u>	<u>14,978,610</u>	<u>97,604,700</u>
2023年1月1日	<u>\$ 2,697,213</u>	<u>15,018,981</u>	<u>47,662,157</u>	<u>78,991</u>	<u>-</u>	<u>65,457,342</u>
2023年6月30日	<u>\$ 2,638,112</u>	<u>16,133,945</u>	<u>51,647,080</u>	<u>139,515</u>	<u>3,624,404</u>	<u>74,183,056</u>

減損損失提列及迴轉利益係列報於租賃成本。

合併公司進行營業租賃資產之減損評估係以使用價值作為可回收金額之計算基礎。並於二〇二四年及二〇二三年六月三十日分別使用資金成本率1.94%~7.22%及1.57%~6.88%予以計算，以反映相關現金產生單位之特定產業風險。

合併公司提供部分出租資產作為長、短借款之擔保品，請詳附註八。

中租控股股份有限公司及子公司合併財務報告附註(續)

(九)使用權資產

合併公司二〇二四年及二〇二三年一月一日至六月三十日承租土地及房屋、交通及運輸設備等之成本、折舊及減損損失，其變動明細如下：

	土地及房屋	交通及 運輸設備	總 計
使用權資產成本：			
2024年1月1日餘額	\$ 8,937,708	161,743	9,099,451
增 添	1,088,085	17,469	1,105,554
處分及解約	(381,336)	(52,754)	(434,090)
匯率變動之影響	<u>25,912</u>	<u>3,302</u>	<u>29,214</u>
2024年6月30日餘額	<u>\$ 9,670,369</u>	<u>129,760</u>	<u>9,800,129</u>
2023年1月1日餘額	\$ 7,466,492	144,366	7,610,858
增 添	1,138,375	27,794	1,166,169
處分及解約	(258,986)	(7,297)	(266,283)
匯率變動之影響	<u>(4,387)</u>	<u>(4,445)</u>	<u>(8,832)</u>
2023年6月30日餘額	<u>\$ 8,341,494</u>	<u>160,418</u>	<u>8,501,912</u>
使用權資產之折舊及減損損失：			
2024年1月1日餘額	\$ 2,070,663	88,218	2,158,881
提列折舊	467,719	24,516	492,235
處分及解約	(337,476)	(52,754)	(390,230)
匯率變動之影響	<u>10,974</u>	<u>1,744</u>	<u>12,718</u>
2024年6月30日餘額	<u>\$ 2,211,880</u>	<u>61,724</u>	<u>2,273,604</u>
2023年1月1日餘額	\$ 1,500,219	73,944	1,574,163
提列折舊	417,692	25,895	443,587
減損損失	3,466	-	3,466
處分及解約	(124,561)	(7,297)	(131,858)
匯率變動之影響	<u>(3,312)</u>	<u>(2,513)</u>	<u>(5,825)</u>
2023年6月30日餘額	<u>\$ 1,793,504</u>	<u>90,029</u>	<u>1,883,533</u>

中租控股股份有限公司及子公司合併財務報告附註(續)

	<u>土地及房屋</u>	<u>交通及 運輸設備</u>	<u>總 計</u>
帳面價值：			
2024年1月1日	\$ <u>6,867,045</u>	<u>73,525</u>	<u>6,940,570</u>
2024年6月30日	\$ <u>7,458,489</u>	<u>68,036</u>	<u>7,526,525</u>
2023年1月1日	\$ <u>5,966,273</u>	<u>70,422</u>	<u>6,036,695</u>
2023年6月30日	\$ <u>6,547,990</u>	<u>70,389</u>	<u>6,618,379</u>

(十)應付短期票券

合併公司應付短期票券之明細如下：

	<u>2024.6.30</u>		
	<u>保證或承兌機構</u>	<u>利率區間</u>	<u>金 額</u>
應付商業本票	銀行	1.67%~2.20%	\$ 68,685,000
"	票券公司	1.66%~2.73%	55,449,900
減：應付短期票券折價			(593,114)
附買回債券負債	銀行	1.92%~2.22%	1,105,000
"	票券公司	2.12%	<u>320,000</u>
合 計			<u>\$ 124,966,786</u>
	<u>2023.12.31</u>		
	<u>保證或承兌機構</u>	<u>利率區間</u>	<u>金 額</u>
應付商業本票	銀行	1.57%~2.19%	\$ 74,190,000
"	票券公司	1.74%~2.92%	35,145,300
減：應付短期票券折價			<u>(675,223)</u>
合 計			<u>\$ 108,660,077</u>
	<u>2023.6.30</u>		
	<u>保證或承兌機構</u>	<u>利率區間</u>	<u>金 額</u>
應付商業本票	銀行	1.49%~2.21%	\$ 71,350,000
"	票券公司	1.56%~2.90%	34,327,200
減：應付短期票券折價			<u>(590,344)</u>
合 計			<u>\$ 105,086,856</u>

合併公司以資產設定抵押供應付短期票券之擔保情形請詳附註八。

中租控股股份有限公司及子公司合併財務報告附註(續)

(十一)長短期借款

合併公司長短期借款之明細、條件與條款如下：

2024.6.30				
	幣別	利率區間	到期年度	金 額
擔保銀行借款	TWD	1.73%~2.45%	2024~2029	\$ 14,567,994
"	USD	6.26%~6.98%	2024~2026	2,935,263
"	THB	2.23%~4.70%	2024~2026	7,738,370
"	CNY	3.10%~4.40%	2024~2029	77,743,974
"	VND	3.00%~6.43%	2024~2025	10,093,931
"	MYR	5.00%~6.00%	2024~2028	6,673,217
無擔保銀行借款	TWD	0.50%~2.88%	2024~2030	211,731,150
"	USD	4.00%~7.50%	2024~2028	64,182,481
"	THB	2.62%~4.00%	2024~2027	18,316,285
"	CNY	2.95%~5.38%	2024~2027	17,066,389
"	EUR	3.92%~4.59%	2024	4,373,478
"	JPY	0.75%~1.29%	2024~2026	4,493,625
"	HKD	5.28%~7.05%	2024~2026	5,580,746
"	SGD	5.30%	2024	358,798
"	PHP	9.55%~10.55%	2024~2027	567,091
"	MYR	4.00%~5.00%	2024~2025	2,771,160
"	IDR	6.85%~7.65%	2024~2025	225,808
"	KHR	4.30%~9.25%	2024~2026	1,127,893
無擔保其他借款	THB	2.65%~2.80%	2024~2025	3,318,074
證券化受益證券借款	TWD	1.42%~1.72%	2024~2029	4,742,000
"	CNY	3.67%~4.10%	2024~2025	4,747,260
合 計				\$ 463,354,987
流 動				\$ 309,426,011
非 流 動				153,928,976
合 計				\$ 463,354,987

中租控股股份有限公司及子公司合併財務報告附註(續)

2023.12.31				
	幣別	利率區間	到期年度	金 額
擔保銀行借款	TWD	1.63%~2.57%	2024~2028	\$ 16,676,089
"	USD	5.75%~7.04%	2024~2026	4,684,787
"	THB	2.23%~4.70%	2024~2025	9,987,252
"	CNY	3.20%~4.58%	2024~2029	72,453,914
"	VND	1.30%~4.40%	2024	8,751,052
"	MYR	5.00%~6.00%	2024~2027	7,203,399
無擔保銀行借款	TWD	1.15%~2.77%	2024~2030	222,331,803
"	USD	2.31%~7.50%	2024~2028	64,324,277
"	THB	2.77%~4.00%	2024~2026	16,559,980
"	CNY	3.20%~5.20%	2024~2026	18,045,471
"	EUR	4.39%~4.78%	2024	4,893,119
"	JPY	0.65%~1.06%	2024	3,292,771
"	HKD	5.89%~7.05%	2024~2026	5,499,394
"	SGD	5.32%	2024	302,771
"	PHP	7.83%~9.11%	2024~2026	616,604
"	MYR	4.00%~5.00%	2024	1,859,190
"	IDR	6.80%~7.27%	2024	202,950
"	KHR	4.10%~9.25%	2024~2026	757,625
無擔保其他借款	THB	2.53%~2.80%	2024	555,426
證券化受益證券借款	TWD	1.42%~1.72%	2024~2029	4,742,000
"	CNY	3.60%~4.22%	2024~2025	6,954,571
合 計				<u>\$ 470,694,445</u>
流 動				\$ 310,855,839
非 流 動				<u>159,838,606</u>
合 計				<u>\$ 470,694,445</u>

中租控股股份有限公司及子公司合併財務報告附註(續)

2023.6.30				
	幣別	利率區間	到期年度	金 額
擔保銀行借款	TWD	1.64%~2.82%	2023~2028	\$ 15,452,831
"	USD	5.75%~6.86%	2023~2026	7,265,381
"	THB	2.23%~4.13%	2023~2025	11,579,549
"	CNY	3.68%~5.03%	2023~2029	59,499,054
"	VND	2.50%~9.44%	2023~2024	7,616,958
"	MYR	5.00%	2026~2027	4,270,896
無擔保銀行借款	TWD	1.50%~2.77%	2023~2031	205,084,013
"	USD	2.27%~7.48%	2023~2028	70,698,504
"	THB	1.70%~3.52%	2023~2026	14,039,747
"	CNY	3.20%~4.75%	2023~2026	18,349,872
"	EUR	3.60%~4.20%	2023	3,921,953
"	JPY	0.65%~1.37%	2023~2024	3,219,071
"	HKD	4.55%~6.03%	2023~2026	2,515,612
"	SGD	5.15%	2023	229,601
"	PHP	7.75%~8.79%	2023~2026	572,562
"	MYR	4.00%~5.00%	2023~2024	3,255,840
"	IDR	6.95%~7.37%	2023	280,800
"	KHR	4.10%~7.75%	2023~2025	458,926
無擔保其他借款	THB	1.70%~2.53%	2023	571,615
證券化受益證券借款	TWD	1.30%~1.72%	2023~2029	5,839,812
"	CNY	4.22%	2023~2024	<u>2,790,734</u>
合 計				<u>\$ 437,513,331</u>
流 動				\$ 277,076,597
非 流 動				<u>160,436,734</u>
合 計				<u>\$ 437,513,331</u>

有關合併公司利率、外幣及流動性風險之暴險資訊，請詳附註六(廿一)；關係人借款請詳附註七。

1. 銀行借款之擔保品

上述借款合併公司提供部分之資產作為其擔保品，其內容及金額請詳附註八之說明。

中租控股股份有限公司及子公司合併財務報告附註(續)

2.重要借款限制條款

- (1)本公司與多家金融機構簽訂聯合授信合約，依授信合約規定於借款期間內，該公司年度財務報表須維持資產負債表日特定之淨值比率、有形淨值及利息保障倍數等財務比率，如違反借款合同特定條件，則依約即期予以清償。
- (2)合併公司中租迪和(股)公司與多家金融機構簽訂聯合授信合約，依授信合約規定於借款期間內，該公司年度財務報表須維持資產負債表日特定之淨值比率、淨值、有形淨值、利息保障倍數及自有資產比率等財務比率，如違反借款合同特定條件，則依約即期予以清償。
- (3)合併公司Asia Sermkij Leasing Public Co., Ltd.與多家金融機構簽訂授信合約，到期一次償還未償還本餘，並依授信合約規定需於借款期間內，該公司年度財務報表須維持資產負債表日特定之負債佔淨值比率等財務比率，如違反借款合同特定條件，則依約即期予以清償。
- (4)合併公司Grand Pacific Financing Corp. (California)與多家金融機構簽訂聯合授信合約，依授信合約規定於借款期間內，該公司年度財務報表須維持資產負債表日特定之淨值及利息保障倍數等財務比率，如違反借款合同特定條件，則依約即期予以清償。
- (5)合併公司合迪(股)公司與多家金融機構簽訂聯合授信合約，依授信合約規定於借款期間內，該公司年度財務報表須維持資產負債表日特定之淨值比率、有形淨值、利息保障倍數及自有資產比率等財務比率，如違反借款合同特定條件，則依約即期予以清償。
- (6)合併公司仲利國際融資租賃有限公司與多家金融機構簽訂授信合約，依授信合約規定於借款期間內，本公司及該公司年度財報表須維持資產負債表日特定之負債比率、淨值比率、有形資產淨值、利息保障倍數、風險資產總額佔淨資產比率、逾期租賃資產佔總租賃資產比率及租賃合同下租金回收率等財務比率，如違反借款合同特定條件，則依約即期予以清償。
- (7)合併公司仲津國際租賃有限公司與多家金融機構簽訂授信合約，依授信合約規定於借款期間內，該公司年度財報表須維持資產負債表日特定之負債比率及風險資產佔淨資產比率等財務比率，如違反借款合同特定條件，則依約即期予以清償。
- (8)合併公司仲利國際貿易(上海)有限公司與多家金融機構簽訂授信合約，依授信合約規定借款期間內，該公司年度財務報表須維持資產負債表日特定之負債比率及應收帳款回收率，如違反借款合同特定條件，則依約即期予以清償。

中租控股股份有限公司及子公司合併財務報告附註(續)

- (9)合併公司Chailease International Financial Services Co., Ltd.與多家金融機簽訂聯合授信合約，依授信合約規定於借款期間內，中租迪和(股)公司年度財務報表須維持資產負債表日特定之利息保障倍數及有形淨值比率，如違反借款合同特定條件，則依約即期予以清償。
- (10)合併公司Chailease Berjaya Credit Sdn Bhd.,與多家金融機構簽訂聯合授信合約，依授信合約規定於借款期間內，本公司及該公司年度財務報表須維持資產負債表日特定之負債佔淨值比率等財務比率，如違反借款合同特定條件，則依約即期予以清償。
- (11)合併公司Chailease International Financial Services (Singapore) Pte. Ltd.與多家金融機構簽訂聯合授信合約，依授信合約規定於借款期間內，中租迪和(股)公司年度財務報表須維持資產負債表日特定之利息保障倍數及有形淨值比率，如違反借款合同特定條件，則依約即期予以清償。
- (12)合併公司Chailease Berjaya Finance Corporation與金融機構簽訂授信合約，依授信合約規定於借款期間內，該公司年度財務報表須維持資產負債表日特定之負債比率等財務比率，如違反借款合同特定條件，則依約即期予以清償。
- (13)合併公司Chailease Royal Leasing Plc.及Chailease Royal Finance Plc.與多家金融機構簽訂授信合約及聯合授信合約，依授信合約規定於借款期間內，本公司及該公司年度財務報表須維持資產負債表日特定之負債比率、不良資產比率、利息保障倍數及淨有形資產比率等財務比率，如違反借款合同特定條件，則依約即期予以清償。
- (14)合併公司Chailease International Leasing Company Limited (Vietnam)與多家金融機簽訂聯合授信合約，依授信合約規定於借款期間內，該公司及中租迪和(股)公司年度財務報表須維持資產負債表日特定之利息保障倍數及有形淨值比率等財務比率，如違反借款合同特定條件，則依約即期予以清償。
- (15)合併公司創鉅有限合夥與多家金融機簽訂聯合授信合約，依授信合約規定於借款期間內，該有限合夥年度財務報表須維持資產負債表日特定之流動比率、利息保障倍數及有形淨值等財務比率，如違反借款合同特定條件，則依約即期予以清償。

合併公司於二〇二三年十二月三十一日均無違反上述財務比率限制情事。合併公司預計於報導日後至少十二個月之每年末亦將遵循相關合約條款。

中租控股股份有限公司及子公司合併財務報告附註(續)

(十二)應付公司債

1.合併公司發行無擔保不可轉換公司債資訊如下：

期 間	利 率	發行總額	還本付息方式	2024.6.30		擔保情形
				營業週 期以內	營業週 期以上	
2014/10/30~ 2024/10/30	2.300%	1,100,000	到期一次還本， 固定利率，每年 付息一次。	1,100,000	-	無
2020/04/22~ 2025/04/22	0.660%	3,500,000	"	3,500,000	-	"
2022/09/14~ 2025/09/14	1.850%	3,500,000	"	3,500,000	-	"
2018/09/26~ 2025/09/26	1.260%	700,000	"	700,000	-	"
2019/05/09~ 2026/05/09	1.150%	500,000	"	500,000	-	"
2022/03/30~ 2027/03/30	1.000%	2,700,000	"	-	2,700,000	"
2020/10/12~ 2027/10/12	0.730%	550,000	"	-	550,000	"
2023/03/30~ 2028/03/30	1.700%	4,300,000	"	-	4,300,000	"
2021/06/25~ 2028/06/25	0.680%	3,100,000	"	-	3,100,000	"
2021/10/08~ 2028/10/08	0.700%	1,550,000	"	-	1,550,000	"
2023/11/03~ 2028/11/03	1.750%	600,000	"	-	600,000	"
2022/03/30~ 2029/03/30	1.150%	1,550,000	"	-	1,550,000	"
2022/09/14~ 2029/09/14	2.200%	500,000	"	-	500,000	"
2023/03/30~ 2030/03/30	1.850%	1,000,000	"	-	1,000,000	"
2020/10/12~ 2030/10/12	0.900%	700,000	"	-	700,000	"

中租控股股份有限公司及子公司合併財務報告附註(續)

期 間	利 率	發行總額	還本付息方式	2024.6.30		擔保情形
				營業週 期以內	營業週 期以上	
2023/11/03~ 2030/11/03	1.850%	850,000	到期一次還本， 固定利率，每年 付息一次。	-	850,000	無
2024/03/22~ 2031/03/22	1.820%	2,600,000	"	-	2,600,000	"
2021/06/25~ 2031/06/25	0.850%	900,000	"	-	900,000	"
2021/10/08~ 2031/10/08	0.850%	1,100,000	"	-	1,100,000	"
2022/03/30~ 2032/03/30	1.300%	900,000	"	-	900,000	"
2023/03/30~ 2033/03/30	2.000%	4,000,000	"	-	4,000,000	"
2023/11/03~ 2033/11/03	1.950%	300,000	"	-	300,000	"
2024/03/22~ 2034/03/22	1.920%	900,000	"	-	900,000	"
2021/06/25~ 2036/06/25	1.000%	200,000	"	-	200,000	"
2022/10/28~ 2025/10/28	1.900%	3,100,000	"	3,100,000	-	"
2021/05/06~ 2026/05/06	0.750%	4,600,000	"	4,600,000	-	"
2021/07/27~ 2026/07/27	0.700%	2,200,000	"	-	2,200,000	"
2023/04/14~ 2026/04/14	1.600%	2,700,000	"	2,700,000	-	"
2023/04/14~ 2028/04/14	1.700%	1,500,000	"	-	1,500,000	"
2022/04/14~ 2037/04/14	3M TAIBOR+1.2%	8,000,000	到期一次還本， 浮動利率，每季 付息一次。	-	8,000,000	"

中租控股股份有限公司及子公司合併財務報告附註(續)

期 間	利 率	發 行 總 額	還本付息方式	2024.6.30		擔保情形
				營業週 期以內	營業週 期以上	
2021/08/27~ 2024/08/27	2.880%	THB 500,000	到期一次還本， 固定利率，每半 年付息一次。	443,350	-	無
2021/10/07~ 2024/10/07	2.850%	THB 1,500,000	”	1,330,050	-	”
2022/08/02~ 2024/08/14	3.300%	THB 95,000	”	84,237	-	”
2022/09/20~ 2024/09/30	0.000%	THB 600,000	到期按面額清 償。	532,020	-	”
2022/09/30~ 2024/09/30	0.000%	THB 600,000	”	532,020	-	”
2022/11/18~ 2024/11/18	3.350%	THB 1,850,000	到期一次還本， 固定利率，每半 年付息一次。	1,640,395	-	”
2022/11/18~ 2024/11/18	3.350%	THB 1,850,000	”	1,640,395	-	”
2022/12/08~ 2025/01/21	0.000%	THB 650,000	到期按面額清 償。	576,355	-	”
2023/03/03~ 2025/03/03	3.140%	THB 500,000	到期一次還本， 固定利率，每半 年付息一次。	443,350	-	”
2023/03/03~ 2025/03/03	0.000%	THB 2,100,000	到期按面額清 償。	1,862,070	-	”
2023/04/11~ 2025/04/11	0.000%	THB 2,500,000	”	2,216,750	-	”
2023/06/22~ 2025/06/20	0.000%	THB 1,400,000	”	1,241,380	-	”
2022/11/18~ 2025/11/18	0.000%	THB 500,000	”	-	443,350	”
2022/11/18~ 2025/11/18	0.000%	THB 500,000	”	-	443,350	”
2022/12/08~ 2027/12/08	4.000%	THB 200,000	到期一次還本， 固定利率，每半 年付息一次。	-	177,340	”

中租控股股份有限公司及子公司合併財務報告附註(續)

期 間	利 率	發 行 總 額	還本付息方式	2024.6.30		擔保情形
				營業週 期以內	營業週 期以上	
2022/12/08~ 2025/12/11	0.000%	THB 150,000	到期按面額清 償。	-	133,005	無
2023/03/03~ 2027/03/03	3.710%	THB 2,500,000	到期一次還本， 固定利率，每半 年付息一次。	-	2,216,750	"
2023/03/03~ 2026/03/03	3.300%	THB 400,000	"	-	354,680	"
2023/06/22~ 2027/06/22	3.750%	THB 650,000	"	-	576,355	"
2023/06/22~ 2026/06/23	0.000%	THB 250,000	到期按面額清 償。	-	221,675	"
2023/09/21~ 2025/09/19	0.000%	THB 926,000	"	-	821,084	"
2023/09/21~ 2027/09/21	4.100%	THB 1,667,000	到期一次還本， 固定利率，每半 年付息一次。	-	1,478,129	"
2023/09/21~ 2026/09/21	3.700%	THB 107,000	"	-	94,877	"
2023/11/30~ 2025/12/26	0.000%	THB 1,820,000	到期按面額清 償。	-	1,613,794	"
2023/11/30~ 2027/11/30	4.060%	THB 600,000	到期一次還本， 固定利率，每半 年付息一次。	-	532,020	"
2024/02/14~ 2026/11/16	0.000%	THB 1,275,000	到期按面額清 償。	-	1,130,543	"
2024/02/14~ 2028/02/14	3.830%	THB 1,298,300	到期一次還本， 固定利率，每半 年付息一次。	-	1,151,203	"
2024/04/11~ 2026/04/09	0.000%	THB 1,122,000	到期按面額清 償。	-	994,877	"
2024/04/11~ 2026/04/11	3.210%	THB 206,300	到期一次還本， 固定利率，每半 年付息一次。	-	182,926	"

中租控股股份有限公司及子公司合併財務報告附註(續)

期 間	利 率	發 行 總 額	還 本 付 息 方 式	2024.6.30		擔 保 情 形
				營 業 週 期 以 內	營 業 週 期 以 上	
2024/04/11~ 2028/04/11	3.710%	THB 232,400	到期一次還本， 固定利率，每半 年付息一次。	-	206,069	無
2024/06/19~ 2026/07/17	0.000%	THB 2,485,000	到期按面額清 償。	-	2,203,450	"
2024/06/19~ 2026/07/19	3.440%	THB 99,900	到期一次還本， 固定利率，每半 年付息一次。	-	88,581	"
2024/06/19~ 2028/06/19	3.940%	THB 768,200	"	-	681,163	"
			應付公司債總額	32,242,372	55,745,221	
			應付公司債折價	(145,575)	(499,925)	
				<u>\$ 32,096,797</u>	<u>55,245,296</u>	
期 間	利 率	發 行 總 額	還 本 付 息 方 式	2023.12.31		擔 保 情 形
				營 業 週 期 以 內	營 業 週 期 以 上	
2019/05/09~ 2024/05/09	0.980%	2,950,000	到期一次還本， 固定利率，每年 付息一次。	2,950,000	-	無
2017/05/17~ 2024/05/17	1.700%	500,000	"	500,000	-	"
2014/10/30~ 2024/10/30	2.300%	1,100,000	"	1,100,000	-	"
2020/04/22~ 2025/04/22	0.660%	3,500,000	"	3,500,000	-	"
2022/09/14~ 2025/09/14	1.850%	3,500,000	"	3,500,000	-	"
2018/09/26~ 2025/09/26	1.260%	700,000	"	700,000	-	"
2019/05/09~ 2026/05/09	1.150%	500,000	"	-	500,000	"
2022/03/30~ 2027/03/30	1.000%	2,700,000	"	-	2,700,000	"

中租控股股份有限公司及子公司合併財務報告附註(續)

期 間	利 率	發行總額	還本付息方式	2023.12.31		擔保情形
				營業週 期以內	營業週 期以上	
2020/10/12~ 2027/10/12	0.730%	550,000	到期一次還本， 固定利率，每年 付息一次。	-	550,000	無
2023/03/30~ 2028/03/30	1.700%	4,300,000	"	-	4,300,000	"
2021/06/25~ 2028/06/25	0.680%	3,100,000	"	-	3,100,000	"
2021/10/08~ 2028/10/08	0.700%	1,550,000	"	-	1,550,000	"
2023/11/03~ 2028/11/03	1.750%	600,000	"	-	600,000	"
2022/03/30~ 2029/03/30	1.150%	1,550,000	"	-	1,550,000	"
2022/09/14~ 2029/09/14	2.200%	500,000	"	-	500,000	"
2023/03/30~ 2030/03/30	1.850%	1,000,000	"	-	1,000,000	"
2020/10/12~ 2030/10/12	0.900%	700,000	"	-	700,000	"
2021/06/25~ 2031/06/25	0.850%	900,000	"	-	900,000	"
2021/10/08~ 2031/10/08	0.850%	1,100,000	"	-	1,100,000	"
2022/03/30~ 2032/03/30	1.300%	900,000	"	-	900,000	"
2023/03/30~ 2033/03/30	2.000%	4,000,000	"	-	4,000,000	"
2021/06/25~ 2036/06/25	1.000%	200,000	"	-	200,000	"
2023/11/03~ 2030/11/03	1.850%	850,000	"	-	850,000	"
2023/11/03~ 2033/11/03	1.950%	300,000	"	-	300,000	"

中租控股股份有限公司及子公司合併財務報告附註(續)

期 間	利 率	發 行 總 額	還本付息方式	2023.12.31		擔保情形
				營業週 期以內	營業週 期以上	
2019/05/29~ 2024/05/29	0.980%	2,850,000	到期一次還本， 固定利率，每年 付息一次。	2,850,000	-	無
2022/10/28~ 2025/10/28	1.900%	3,100,000	"	3,100,000	-	"
2021/05/06~ 2026/05/06	0.750%	4,600,000	"	-	4,600,000	"
2021/07/27~ 2026/07/27	0.700%	2,200,000	"	-	2,200,000	"
2023/04/14~ 2026/04/14	1.600%	2,700,000	"	-	2,700,000	"
2023/04/14~ 2028/04/14	1.700%	1,500,000	"	-	1,500,000	"
2022/04/14~ 2037/04/14	3M TAIBOR+1.2%	8,000,000	到期一次還本， 浮動利率，每季 付息一次。	-	8,000,000	"
2021/06/18~ 2024/06/18	2.900%	THB 2,200,000	到期一次還本， 固定利率，每半 年付息一次。	1,983,740	-	"
2021/08/27~ 2024/08/27	2.880%	THB 500,000	"	450,850	-	"
2021/10/07~ 2024/10/07	2.850%	THB 1,500,000	"	1,352,550	-	"
2022/05/03~ 2024/05/03	0.000%	THB 500,000	到期按面額清 償。	450,850	-	"
2022/08/02~ 2024/08/14	3.300%	THB 95,000	到期一次還本， 固定利率，每半 年付息一次。	85,662	-	"
2022/09/20~ 2024/09/30	0.000%	THB 600,000	到期按面額清 償。	541,020	-	"
2022/09/30~ 2024/09/30	0.000%	THB 600,000	"	541,020	-	"

中租控股股份有限公司及子公司合併財務報告附註(續)

期 間	利 率	發 行 總 額	還 本 付 息 方 式	2023.12.31		擔 保 情 形
				營 業 週 期 以 內	營 業 週 期 以 上	
2022/11/18~ 2024/11/18	3.350%	THB 1,850,000	到期一次還本， 固定利率，每半 年付息一次。	1,668,145	-	無
2022/11/18~ 2024/11/18	3.350%	THB 1,850,000	”	1,668,145	-	”
2022/11/18~ 2025/11/18	0.000%	THB 500,000	到期按面額清 償。	-	450,850	”
2022/11/18~ 2025/11/18	0.000%	THB 500,000	”	-	450,850	”
2022/12/08~ 2025/01/21	0.000%	THB 650,000	”	-	586,105	”
2022/12/08~ 2027/12/08	4.000%	THB 200,000	到期一次還本， 固定利率，每半 年付息一次。	-	180,340	”
2022/12/08~ 2025/12/11	0.000%	THB 150,000	到期按面額清 償。	-	135,255	”
2023/03/03~ 2025/03/03	3.140%	THB 500,000	到期一次還本， 固定利率，每半 年付息一次。	-	450,850	”
2023/03/03~ 2025/03/03	0.000%	THB 2,100,000	到期按面額清 償。	-	1,893,570	”
2023/03/03~ 2027/03/03	3.710%	THB 2,500,000	到期一次還本， 固定利率，每半 年付息一次。	-	2,254,250	”
2023/03/03~ 2026/03/03	3.300%	THB 400,000	”	-	360,680	”
2023/04/11~ 2025/04/11	0.000%	THB 2,500,000	到期按面額清 償。	-	2,254,250	”
2023/06/22~ 2026/06/23	0.000%	THB 250,000	”	-	225,425	”
2023/06/22~ 2025/06/20	0.000%	THB 1,400,000	”	-	1,262,380	”

中租控股股份有限公司及子公司合併財務報告附註(續)

期 間	利 率	發 行 總 額	還 本 付 息 方 式	2023.12.31		擔 保 情 形
				營 業 週 期 以 內	營 業 週 期 以 上	
2023/06/22~ 2027/06/22	3.750%	THB 650,000	到期一次還本， 固定利率，每半 年付息一次。	-	586,105	無
2023/09/21~ 2025/09/19	0.000%	THB 926,000	到期按面額清 償。	-	834,974	"
2023/09/21~ 2026/09/19	3.700%	THB 107,000	到期一次還本， 固定利率，每半 年付息一次。	-	96,482	"
2023/09/21~ 2027/09/21	4.100%	THB 1,667,000	"	-	1,503,134	"
2023/11/30~ 2025/12/26	0.000%	THB 1,820,000	到期按面額清 償。	-	1,641,094	"
2023/11/30~ 2027/11/30	4.060%	THB 600,000	到期一次還本， 固定利率，每半 年付息一次。	-	541,020	"
			應付公司債總額	26,941,982	60,007,614	
			應付公司債折價	(28,581)	(504,890)	
				<u>\$ 26,913,401</u>	<u>59,502,724</u>	
期 間	利 率	發 行 總 額	還 本 付 息 方 式	2023.6.30		擔 保 情 形
				營 業 週 期 以 內	營 業 週 期 以 上	
2018/09/26~ 2023/09/26	0.980%	1,600,000	到期一次還本， 固定利率，每年 付息一次。	1,600,000	-	無
2019/05/09~ 2024/05/09	0.980%	2,950,000	"	2,950,000	-	"
2017/05/17~ 2024/05/17	1.700%	500,000	"	500,000	-	"
2014/10/30~ 2024/10/30	2.300%	1,100,000	"	1,100,000	-	"
2020/04/22~ 2025/04/22	0.660%	3,500,000	"	3,500,000	-	"
2022/09/14~ 2025/09/14	1.850%	3,500,000	"	-	3,500,000	"

中租控股股份有限公司及子公司合併財務報告附註(續)

期 間	利 率	發 行 總 額	還本付息方式	2023.6.30		擔保情形
				營業週 期以內	營業週 期以上	
2018/09/26~ 2025/09/26	1.260%	700,000	到期一次還本， 固定利率，每年 付息一次。	-	700,000	無
2019/05/09~ 2026/05/09	1.150%	500,000	"	-	500,000	"
2022/03/30~ 2027/03/30	1.000%	2,700,000	"	-	2,700,000	"
2020/10/12~ 2027/10/12	0.730%	550,000	"	-	550,000	"
2023/03/30~ 2028/03/30	1.700%	4,300,000	"	-	4,300,000	"
2021/06/25~ 2028/06/25	0.680%	3,100,000	"	-	3,100,000	"
2021/10/08~ 2028/10/08	0.700%	1,550,000	"	-	1,550,000	"
2022/03/30~ 2029/03/30	1.150%	1,550,000	"	-	1,550,000	"
2022/09/14~ 2029/09/14	2.200%	500,000	"	-	500,000	"
2023/03/30~ 2030/03/30	1.850%	1,000,000	"	-	1,000,000	"
2020/10/12~ 2030/10/12	0.900%	700,000	"	-	700,000	"
2021/06/25~ 2031/06/25	0.850%	900,000	"	-	900,000	"
2021/10/08~ 2031/10/08	0.850%	1,100,000	"	-	1,100,000	"
2022/03/30~ 2032/03/30	1.300%	900,000	"	-	900,000	"
2023/03/30~ 2033/03/30	2.000%	4,000,000	"	-	4,000,000	"
2021/06/25~ 2036/06/25	1.000%	200,000	"	-	200,000	"

中租控股股份有限公司及子公司合併財務報告附註(續)

期 間	利 率	發 行 總 額	還本付息方式	2023.6.30		擔保情形
				營業週 期以內	營業週 期以上	
2019/05/29~ 2024/05/29	0.980%	2,850,000	到期一次還本， 固定利率，每年 付息一次。	2,850,000	-	無
2022/10/28~ 2025/10/28	1.900%	3,100,000	"	-	3,100,000	"
2021/05/06~ 2026/05/06	0.750%	4,600,000	"	-	4,600,000	"
2021/07/27~ 2026/07/27	0.700%	2,200,000	"	-	2,200,000	"
2023/04/14~ 2026/04/14	1.600%	2,700,000	"	-	2,700,000	"
2023/04/14~ 2028/04/14	1.7%	1,500,000	"	-	1,500,000	"
2022/04/14~ 2037/04/14	3M TAIBOR+1.2%	8,000,000	到期一次還本， 浮動利率，每季 付息一次。	-	8,000,000	"
2020/08/28~ 2023/11/28	3.750%	THB 602,500	到期一次還本， 固定利率，每半 年付息一次。	531,164	-	"
2021/06/18~ 2024/06/18	2.900%	THB 2,200,000	"	1,939,520	-	"
2021/08/30~ 2023/08/30	2.520%	THB 500,000	"	440,800	-	"
2021/10/07~ 2023/10/17	2.500%	THB 500,000	"	440,800	-	"
2021/11/23~ 2023/11/23	2.500%	THB 650,000	"	573,040	-	"
2022/05/03~ 2024/05/03	0.000%	THB 500,000	到期按面額清 償。	440,800	-	"
2022/07/14~ 2023/07/25	0.000%	THB 500,000	"	440,800	-	"
2022/10/07~ 2023/10/17	0.000%	THB 400,000	"	352,640	-	"
2021/08/27~ 2024/08/27	2.880%	THB 500,000	到期一次還本， 固定利率，每半 年付息一次。	-	440,800	"

中租控股股份有限公司及子公司合併財務報告附註(續)

期 間	利 率	發 行 總 額	還本付息方式	2023.6.30		擔保情形
				營業週 期以內	營業週 期以上	
2021/10/07~ 2024/10/07	2.850%	THB 1,500,000	到期一次還本， 固定利率，每半 年付息一次。	-	1,322,400	無
2022/08/02~ 2024/08/14	3.300%	THB 95,000	”	-	83,752	”
2022/09/20~ 2024/09/30	0.000%	THB 600,000	到期按面額清 償。	-	528,960	”
2022/09/30~ 2024/09/30	0.000%	THB 600,000	”	-	528,960	”
2022/11/18~ 2024/11/18	3.350%	THB 1,850,000	到期一次還本， 固定利率，每半 年付息一次。	-	1,630,960	”
2022/11/18~ 2025/11/18	0.000%	THB 500,000	到期按面額清 償。	-	440,800	”
2022/11/18~ 2024/11/18	3.350%	THB 1,850,000	到期一次還本， 固定利率，每半 年付息一次。	-	1,630,960	”
2022/11/18~ 2025/11/18	0.000%	THB 500,000	到期按面額清 償。	-	440,800	”
2022/12/08~ 2025/12/11	0.000%	THB 150,000	”	-	132,240	”
2022/12/08~ 2027/12/08	4.000%	THB 200,000	到期一次還本， 固定利率，每半 年付息一次。	-	176,320	”
2022/12/08~ 2025/01/21	0.000%	THB 650,000	到期按面額清 償。	-	573,040	”
2023/03/03~ 2026/03/03	3.300%	THB 400,000	到期一次還本， 固定利率，每半 年付息一次。	-	352,640	”
2023/03/03~ 2027/03/03	3.710%	THB 2,500,000	”	-	2,204,000	”
2023/03/03~ 2025/03/03	0.000%	THB 2,100,000	到期按面額清 償。	-	1,851,360	”
2023/03/03~ 2025/03/03	3.140%	THB 500,000	到期一次還本， 固定利率，每半 年付息一次。	-	440,800	”

中租控股股份有限公司及子公司合併財務報告附註(續)

期 間	利 率	發 行 總 額	還 本 付 息 方 式	2023.6.30		擔 保 情 形
				營 業 週 期 以 內	營 業 週 期 以 上	
2023/04/11~	0.000%	THB 2,500,000	到期按面額清	-	2,204,000	無
2025/04/11			償。			
2023/06/22~	0.000%	THB 250,000	"	-	220,400	"
2026/06/23						
2023/06/22~	0.000%	THB 1,400,000	"	-	1,234,240	"
2025/06/20						
2023/06/22~	3.750%	THB 650,000	到期一次還本，	-	573,040	"
2027/06/22			固定利率，每半			
			年付息一次。			
2020/10/22~	3.750%	USD 300,000	"	9,346,236	-	"
2023/10/22						
			應付公司債總額	27,005,800	66,860,472	
			應付公司債折價	(13,481)	(486,441)	
				<u>\$ 26,992,319</u>	<u>66,374,031</u>	

2. 合併公司發行無擔保可轉換公司債資訊如下：

	2024.6.30	2023.12.31	2023.6.30
發行轉換公司債總金額	\$ 6,000,000	6,000,000	6,000,000
應付公司債折價尚未攤銷餘額	(19,580)	(40,940)	(62,136)
期末應付公司債餘額	<u>\$ 5,980,420</u>	<u>5,959,060</u>	<u>5,937,864</u>
嵌入式衍生工具－買回權	\$ -	-	-
權益組成部分－轉換權	<u>\$ 149,771</u>	<u>149,771</u>	<u>149,771</u>
嵌入式衍生工具－買	<u>\$ -</u>	<u>(1,200)</u>	<u>(1,800)</u>
回權按公允價值再			
衡量之損益			
利息費用	<u>\$ 10,680</u>	<u>10,591</u>	<u>21,360</u>
			<u>21,182</u>

合併公司於二〇二一年十二月十六日在台灣發行60千張票面利率0%之三年期無擔保可轉換公司債，並約定到期按面額以現金一次清償。

轉換價格於發行時訂為每股299元，遇有本公司普通股股份發生符合發行條款規定之調整轉換價格事項時，轉換價格依發行條款規定公式調整之。本債券無重設條款。

中租控股股份有限公司及子公司合併財務報告附註(續)

本債券發行屆滿三個月後翌日起至發行期間屆滿前四十日止，若合併公司普通股於台灣證券交易所連續三十個營業日收盤價格超過轉換價格之30%(含)以上時，或本債券流通在外餘額低於原發行總額之百分之十時，合併公司得按約定之期間內，以債券面額執行收回請求。

(十三)租賃負債

合併公司租賃負債之帳面金額如下：

	<u>2024.6.30</u>	<u>2023.12.31</u>	<u>2023.6.30</u>
流動	\$ <u>1,213,658</u>	<u>1,229,402</u>	<u>2,558,974</u>
非流動	\$ <u>6,421,030</u>	<u>5,762,990</u>	<u>4,157,708</u>

到期分析請詳附註六(廿一)金融工具。

租賃認列於損益之金額如下：

	<u>2024年4月至6月</u>	<u>2023年4月至6月</u>	<u>2024年1月至6月</u>	<u>2023年1月至6月</u>
租賃負債之利息費用	\$ <u>29,424</u>	<u>26,306</u>	<u>57,547</u>	<u>46,500</u>
不計入租賃負債衡量之				
變動租賃給付	\$ <u>100,302</u>	<u>102,886</u>	<u>181,262</u>	<u>216,348</u>
短期租賃之費用	\$ <u>200,060</u>	<u>124,277</u>	<u>273,146</u>	<u>238,163</u>

租賃認列於現金流量表之金額如下：

	<u>2024年1月至6月</u>	<u>2023年1月至6月</u>
租賃之現金流出總額	\$ <u>947,180</u>	<u>905,878</u>

1. 土地、房屋及建築之租賃

合併公司承租土地、房屋及建築作為辦公處所及太陽能設備發電地點，租賃期間通常為二至二十八年，部分租賃包含在租賃期間屆滿時得延長與原合約相同期間之選擇權。

部分租賃合約包含租賃延長之選擇權，該等合約係由各地區分別管理，因此所約定之個別條款及條件於合併公司內有所不同。該等選擇權僅合併公司具有可執行之權利，出租人並無此權利。在無法合理確定將行使可選擇之延長租賃期間之情況下，與選擇權所涵蓋期間之相關給付並不計入租賃負債。

2. 其他租賃

合併公司承租運輸設備之租賃期間為二至三年間。

中租控股股份有限公司及子公司合併財務報告附註(續)

(十四)員工福利

1.確定福利計畫

因前一年度報導日後未發生重大市場波動及重大縮減、清償或其他重大一次性事項，故合併公司採用二〇二三年及二〇二二年十二月三十一日精算決定之退休金成本衡量及揭露期中期間之退休金成本。

合併公司列報為費用之明細如下：

	<u>2024年4月至6月</u>	<u>2023年4月至6月</u>	<u>2024年1月至6月</u>	<u>2023年1月至6月</u>
營業費用	\$ <u>15,721</u>	<u>15,000</u>	<u>27,710</u>	<u>29,877</u>

2.確定提撥計畫

合併公司確定提撥退休金辦法下之退休金費用如下，已提撥至勞工保險局及指定專戶：

	<u>2024年4月至6月</u>	<u>2023年4月至6月</u>	<u>2024年1月至6月</u>	<u>2023年1月至6月</u>
營業費用	\$ <u>136,755</u>	<u>119,265</u>	<u>279,454</u>	<u>256,132</u>

(十五)所得稅

合併公司之所得稅費用明細如下：

	<u>2024年4月至6月</u>	<u>2023年4月至6月</u>	<u>2024年1月至6月</u>	<u>2023年1月至6月</u>
繼續營業單位之所得稅				
費用	\$ <u>2,547,090</u>	<u>2,645,249</u>	<u>4,763,030</u>	<u>5,312,416</u>

合併公司認列於其他綜合損益之下的所得稅費用(利益)明細如下：

	<u>2024年4月至6月</u>	<u>2023年4月至6月</u>	<u>2024年1月至6月</u>	<u>2023年1月至6月</u>
後續可能重分類至損益				
之項目：				
國外營運機構財務報				
表換算之兌換差額	\$ (756)	15,699	9,405	7,850
避險工具之損益	590	4,045	590	(449)
	<u>\$ (166)</u>	<u>19,744</u>	<u>9,995</u>	<u>7,401</u>

(十六)資本及其他權益

除下列所述外，合併公司於二〇二四年及二〇二三年一月一日至六月三十日資本及其他權益無重大變動，相關資訊請參閱二〇二三年度合併財務報告附註六(十六)。

1.股本

(1)本公司二〇二四年及二〇二三年一月一日至六月三十日之額定普通股股本皆為2,500,000千股，每股面額10元，前述額定股本總額包含普通股及特別股，已發行普通股股本分別為16,145,724千元及15,829,141千元，已發行甲種特別股皆為1,500,000千元。所有已發行股份之股款均已收取，甲種特別股係分類於權益項下。

中租控股股份有限公司及子公司合併財務報告附註(續)

本公司為募集未來發展之所需資金(包含但不限於營運資金、長期投資、償還借款等用途)，於二〇二二年五月二十七日經董事會決議辦理現金增資發行普通股參與發行海外存託憑證，該案業經行政院金融監督管理委員會二〇二二年六月二十七日金管證發字第1110346869號函申報生效。本公司已於二〇二二年六月三十日完成發行海外存託憑證訂價，每單位海外存託憑證發行價格為32.34美元，本次現金增資以發行股數60,000,000股參與發行海外存託憑證，增資基準日為二〇二二年七月六日，共計12,000,000單位海外存託憑證，每單位海外存託憑證表彰本公司普通股5股。本次海外存託憑證於盧森堡證券交易所掛牌上市。

本公司為募集未來發展之所需資金(包含但不限於營運資金、長期投資、償還借款等用途)，於二〇一七年八月十日經董事會決議辦理現金增資發行普通股參與發行海外存託憑證，該案業經行政院金融監督管理委員會二〇一七年九月二十七日金管證發字第1060036643號函申報生效。本公司已於二〇一七年十月十七日完成發行海外存託憑證訂價，每單位海外存託憑證發行價格為12.28美元，本次現金增資以發行股數125,000,000股參與發行海外存託憑證，共計25,000,000單位海外存託憑證，每單位海外存託憑證表彰本公司普通股5股。本公司海外存託憑證於盧森堡證券交易所掛牌上市。

本公司為轉投資中國及其他子公司，並償還銀行借款所需資金，於二〇一二年六月十八日經董事會決議辦理現金增資發行普通股參與發行海外存託憑證，該案業經行政院金融監督管理委員會二〇一二年八月三日金管證發字第1010033321號函申報生效。本公司已於二〇一二年十月九日完成發行海外存託憑證訂價，每單位海外存託憑證發行價格為8.59美元，本次現金增資以發行股數120,000,000股參與發行海外存託憑證，增資基準日為二〇一二年十月十五日，共計24,000,000單位海外存託憑證，每單位海外存託憑證表彰本公司普通股5股。本公司海外存託憑證於盧森堡證券交易所掛牌上市。

截至二〇二四年六月三十日、二〇二三年十二月三十一日及六月三十日止，本公司所發行之海外存託憑證流通餘額分別為57,980單位、59,991單位及66,494單位。海外存託憑證之主要約定事項如下：

A.表決權之行使

海外存託憑證持有人得依據存託契約及中華民國法令之相關規定行使其海外存託憑證所表彰本公司普通股之表決權。

B.股利分配、股票認購權及其他權利

與本公司現有普通股股東享有股利分配及其他配股之相同權。

中租控股股份有限公司及子公司合併財務報告附註(續)

(2)特別股之發行

本公司於二〇二〇年五月二十七日經股東會通過修訂公司章程納入特別股規範及其權利與義務，而本次募集與發行甲種特別股之相關內容，業經本公司二〇二〇年七月二十九日董事會決議通過。本公司以現金發行甲種特別股總金額15,000,000千元，每股面額10元，計150,000千股，每股發行價格100元，此項增資案業經金融監督管理委員會核准，並以二〇二〇年九月七日為增資基準日，所有發行股份之股款均已收取，且相關法定登記程序已辦理完竣，並分類於權益項下。

本公司發行特別股之權利義務如下：

- A.到期日：本公司甲種特別股無到期日。
- B.股息：甲種特別股年率為3.8%(五年期IRS利率0.5625%+3.2375%)，按每股發行價格計算，五年期IRS利率將於發行日起滿五年之次一營業日及其後每五年重設。利率重設定價基準日為利率重設日之前二個台北金融業營業日，利率指標五年期IRS為利率重設定價基準日台北金融營業日上午十一時依英商路透社(Reuters)「TAIFXIRS」與「COSMOS3」五年期利率交換報價上午十一時定價之算術平均數。若於利率重設定價基準日無法取得前述報價，則由本公司依誠信原則與合理之市場行情決定。
- C.股息發放：甲種特別股股息每年以現金一次發放，於每年股東常會承認經簽證財務報告後，由董事會訂定基準日支付前一年度得發放之特別股股息。發行年度及收回年度股息之發放，按當年度實際在外流通日數計算。
- D.本公司於總決算後如有盈餘，應先：(i)支付相關會計年度之稅捐；(ii)彌補歷年虧損；(iii)依主管機關或按照公開發行公司規則要求提撥之特別盈餘公積，如尚有盈餘，就其餘額優先分派甲種特別股股息。
- E.本公司對甲種特別股之股息分派具自主裁量權，倘因無盈餘或盈餘不足分派特別股股息，或有其他必要考量，而暫停分派特別股股息者，不構成任何與發行該特別股相關之契約或辦法之違約事件。
- F.甲種特別股為非累積型，就未分派或分派不足額之特別股股息，不累積於以後有盈餘年度遞延償付。
- G.超額股利分配：甲種特別股股東除依本項第(2)~(3)款所述之股息外，不得參與以盈餘或資本公積分派之現金或股票股息。
- H.剩餘財產分配：於本公司自願或非自願性之清算或解散時，甲種特別股股東有權優先獲配得分配予股東之剩餘財產。所有特別股股東之受償順序應相同，但以不超過該特別股發行價格為限。

中租控股股份有限公司及子公司合併財務報告附註(續)

I. 表決權及選舉權：甲種特別股股東於本公司股東會無表決權及選舉權，但於甲種特別股股東會有表決權。

J. 轉換普通股：甲種特別股不得轉換成普通股。

K. 特別股收回：甲種特別股股東不得要求本公司收回其所持有之特別股，但本公司得於發行屆滿五年之次營業日起，按原實際發行價格及經董事會核准之條件，隨時收回全部或一部之已發行在外流通特別股。未收回之甲種特別股，仍延續前述各款發行條件之權利義務。

2. 資本公積

本公司資本公積餘額內容如下：

	2024.6.30	2023.12.31	2023.6.30
發行股票溢價	\$ 41,680,279	41,680,279	41,680,279
採用權益法認列之關聯企業及合資 之變動數	18,560	18,560	18,560
對子公司所有權權益變動	1,280	10,095	8,874
發行可轉換公司債	149,771	149,771	149,771
其他	4,771	3,855	3,717
	\$ 41,854,661	41,862,560	41,861,201

3. 保留盈餘

依本公司章程規定，公司年度總決算如有盈餘，應先支付相關會計年度之稅捐及彌補歷年虧損，再依主管機關或按照公開發行公司規則要求提撥特別盈餘公積，及分派特別股股息。在不違反開曼群島公司法之情形下，於合併歷年累積未分配盈餘而由董事會依公司章程第一百二十一條於每會計年度為發展目的而提撥保留盈餘適宜之特定數額作為公積後，董事會應提出不少於當年度盈餘之25%為股東股息，且其中至少30%應以現金發放之盈餘分派議案，送請股東會同意後分派。

(1) 特別盈餘公積

依據金管會規定，本公司於分派可分配盈餘時，就當年度發生之帳列其他股東權益減項淨額，自當期損益與前期未分配盈餘提列特別盈餘公積；屬前期累積之其他股東權益減項之金額，則自前期未分配盈餘補提列特別盈餘公積不得分派。嗣後其他股東權益減項數額有迴轉時，得就迴轉部份分派盈餘。

中租控股股份有限公司及子公司合併財務報告附註(續)

(2) 盈餘分配

本公司分別於二〇二四年五月二十二日及二〇二三年五月二十四日經股東常會決議二〇二三年及二〇二二年盈餘分配案，有關分派予業主之股利如下：

	2023年度		2022年度	
	配股率(元)	金額	配股率(元)	金額
分派予普通股業主之股利：				
現 金	\$ 6.50	10,494,721	6.40	10,130,651
股 票	0.20	322,914	0.20	316,583
合 計		\$10,817,635		10,447,234
分派予特別股業主之股利：				
甲種特別股		\$ 570,000		570,000

本公司歷年度之盈餘分配相關資訊請至公開資訊觀測站等管道查詢之。

4. 非控制權益

	2024年1月至6月	2023年1月至6月
期初餘額	\$ 9,377,578	8,836,306
歸屬於非控制權益之份額期初餘額		
本期淨利	390,213	588,949
本期其他綜合損益	80,421	(49,390)
子公司現金增資	21,657	90,420
子公司現金減資	-	(58,250)
子公司分配股利予非控制權益	(409,499)	(460,961)
未依持股比增資影響數	8,815	(5,233)
合併公司自非控制權益購入股權	118,379	(7)
期末餘額	\$ 9,587,564	8,941,834

(十七) 每股盈餘

1. 基本每股盈餘

合併公司計算基本每股盈餘之計算如下：

	2024年4月至6月	2023年4月至6月	2024年1月至6月	2023年1月至6月
歸屬於本公司之本期淨利	\$ 6,409,293	6,174,247	12,224,631	13,063,847
特別股之股利	(570,000)	(570,000)	(570,000)	(570,000)
歸屬於本公司普通股權益持有人之淨利	\$ 5,839,293	5,604,247	11,654,631	12,493,847
普通股加權平均流通在外股數	1,646,864	1,646,864	1,646,864	1,646,864

中租控股股份有限公司及子公司合併財務報告附註(續)

2. 稀釋每股盈餘

(1) 歸屬於本公司普通股權益持有人之淨利(稀釋)

	<u>2024年4月至6月</u>	<u>2023年4月至6月</u>	<u>2024年1月至6月</u>	<u>2023年1月至6月</u>
歸屬於本公司普通股權益				
持有人淨利(基本)	\$ 5,839,293	5,604,247	11,654,631	12,493,847
具稀釋作用之潛在普通股之影響				
可轉換公司債之利息費用及其他收益或費損之稅後影響數	10,680	11,791	21,360	22,982
歸屬於本公司普通股權益				
持有人淨利(稀釋)	<u>\$ 5,849,973</u>	<u>5,616,038</u>	<u>11,675,991</u>	<u>12,516,829</u>

(2) 普通股加權平均流通在外股數(稀釋)

	<u>2024年4月至6月</u>	<u>2023年4月至6月</u>	<u>2024年1月至6月</u>	<u>2023年1月至6月</u>
普通股加權平均流通在外				
股數(基本)	1,646,864	1,646,864	1,646,864	1,646,864
具稀釋作用之潛在普通股之影響				
可轉換公司債轉換之影響	24,360	22,860	24,360	22,860
員工股票紅利之影響	6	9	22	21
普通股加權平均流通在外				
股數(調整稀釋性潛在普通股影響數後)	<u>1,671,230</u>	<u>1,669,733</u>	<u>1,671,246</u>	<u>1,669,745</u>

(十八) 員工及董事酬勞

依本公司章程規定，年度如有獲利，董事會應就每會計年度之獲利依下列方式支付員工及董事酬勞，但公司尚有累積虧損時，應預先保留彌補數額：

- (1) 介於0.01%至1%間之稅前獲利為員工酬勞；
- (2) 不超過0.1%之稅前獲利為董事酬勞。

本公司二〇二四年及二〇二三年四月一日至六月三十日及二〇二四年及二〇二三年一月一日至六月三十日員工酬勞提列金額分別為962千元、1,776千元、1,834千元及2,809千元，董事酬勞提列金額分別為6,410千元、11,836千元、12,225千元及18,726千元，係以本公司各該段期間之稅前淨利扣除員工及董事酬勞前之金額乘上本公司章程所訂之員工酬勞及董事酬勞分派成數為估計基礎，並列報為該段期間之營業成本或營業費用。若次年度實際分派金額與估列數有差異時，則依會計估計變動處理，並將該差異認列為次年度損益。

中租控股股份有限公司及子公司合併財務報告附註(續)

本公司二〇二三年度及二〇二二年度員工酬勞提列金額分別為5,420千元及5,346千元，董事酬勞提列金額分別為21,281千元及23,815千元，與實際分派情形並無差異，相關資訊可至公開資訊觀測站查詢。

(十九)其他收益及(費損)淨額

合併公司二〇二四年及二〇二三年一月一日至六月三十日其他收益及(費損)淨額明細如下：

	<u>2024年4月至6月</u>	<u>2023年4月至6月</u>	<u>2024年1月至6月</u>	<u>2023年1月至6月</u>
處分承受擔保品之淨				
損失	\$ (208,532)	(78,257)	(387,163)	(144,840)
承受擔保品減損損失	(75,118)	(4,071)	(125,551)	(34,498)
呆帳收回利益	554,482	349,302	1,038,996	708,751
金融資產減損迴轉利				
益(損失)	28,076	(1,913)	20,912	(3,103)
使用權資產減損損失	-	(1,730)	-	(3,466)
	<u>\$ 298,908</u>	<u>263,331</u>	<u>547,194</u>	<u>522,844</u>

(二十)其他利益及損失

合併公司其他利益及損失明細如下：

	<u>2024年4月至6月</u>	<u>2023年4月至6月</u>	<u>2024年1月至6月</u>	<u>2023年1月至6月</u>
利息費用	\$ (29,424)	(26,306)	(57,547)	(46,500)
外幣兌換淨(損)益	94,044	101,489	72,274	144,379
處分不動產、廠房及設				
備之淨(損)益	(475)	516	-	733
透過損益按公允價值衡				
量之金融資產及負債				
淨(損)益	38,558	35,957	92,441	75,179
租賃修改利益(損失)	-	(44)	-	(44)
其 他	746,955	720,655	909,313	1,898,748
	<u>\$ 849,658</u>	<u>832,267</u>	<u>1,016,481</u>	<u>2,072,495</u>

中租控股股份有限公司及子公司合併財務報告附註(續)

(廿一)金融工具

1.信用風險

(1)信用風險最大暴險之金額

合併公司之最大信用風險暴險金額主要來自於金融資產之帳面金額及提供財務保證造成之財務損失。二〇二四年六月三十日、二〇二三年十二月三十一日及六月三十日之最大信用暴險金額分別為847,820,520千元、825,708,026千元及801,263,241千元。

合併公司於二〇二四年六月三十日、二〇二三年十二月三十一日及六月三十日購入不良債權之應收款項減除備抵評價淨額分別為20,414千元、28,097千元及36,073千元。

報導日地區別原始應收款項備抵評價明細表如下：

2024年6月30日	臺灣地區	大陸地區	東協地區	其他地區	總計
應收款項總額：					
正常案件					
12個月預期損失	\$ 372,454,226	227,671,480	80,990,692	-	681,116,398
存續期間預期損失	-	836,153	17,503,817	2,952,688	21,292,658
逾期及列管案件					
存續期間預期損失	3,804,064	1,811,124	10,984,409	131,275	16,730,872
延滯案件					
存續期間預期損失	10,408,924	9,842,257	5,644,879	214,136	26,110,196
總帳面金額	<u>\$ 386,667,214</u>	<u>240,161,014</u>	<u>115,123,797</u>	<u>3,298,099</u>	<u>745,250,124</u>
備抵損失	\$ 7,308,490	7,097,484	4,175,618	88,352	18,669,944
帳面金額	<u>\$ 379,358,724</u>	<u>233,063,530</u>	<u>110,948,179</u>	<u>3,209,747</u>	<u>726,580,180</u>

臺灣地區

	2024年1月至6月			合計
	12個月 預期 信用損失	存續期間 信用損失 —未信用 減損	存續期間 信用損失 —已信用 減損	
期初餘額	\$ 3,562,876	237,397	3,117,594	6,917,867
認列之減損損失(利益)	257,903	(24,325)	3,616,816	3,850,394
沖銷呆帳	(9,776)	-	(3,476,012)	(3,485,788)
其他	20,585	342	5,090	26,017
期末餘額	<u>\$ 3,831,588</u>	<u>213,414</u>	<u>3,263,488</u>	<u>7,308,490</u>

中租控股股份有限公司及子公司合併財務報告附註(續)

大陸地區

	2024年1月至6月			合 計
	12個月 預 期 信用損失	存續期間 信用損失 —未信用 減 損	存續期間 信用損失 —已信用 減 損	
期初餘額	\$ 3,549,401	83,294	3,338,759	6,971,454
認列之減損損失(利益)	78,029	(32,518)	3,345,230	3,390,741
轉為存續期間預期損失 —未信用減損	(37,490)	37,490	-	-
轉為存續期間預期損失 —已信用減損	(170,780)	-	170,780	-
沖銷呆帳	-	-	(3,454,366)	(3,454,366)
其 他	95,850	2,308	91,497	189,655
期末餘額	<u>\$ 3,515,010</u>	<u>90,574</u>	<u>3,491,900</u>	<u>7,097,484</u>

東協地區

	2024年1月至6月			合 計
	12個月 預 期 信用損失	存續期間 信用損失 —未信用 減 損	存續期間 信用損失 —已信用 減 損	
期初餘額	\$ 1,037,295	1,052,774	1,636,696	3,726,765
認列之減損損失(利益)	779,222	(130,438)	1,162,782	1,811,566
轉為存續期間預期損失 —未信用減損	(491,792)	491,792	-	-
轉為存續期間預期損失 —已信用減損	(203,073)	(197,592)	400,665	-
沖銷呆帳	(6,749)	(2,354)	(1,370,707)	(1,379,810)
其 他	16,997	(3,548)	3,648	17,097
期末餘額	<u>\$ 1,131,900</u>	<u>1,210,634</u>	<u>1,833,084</u>	<u>4,175,618</u>

中租控股股份有限公司及子公司合併財務報告附註(續)

其他地區

	2024年1月至6月			合 計
	12個月 預 期 信用損失	存續期間 信用損失 —未信用 減 損	存續期間 信用損失 —已信用 減 損	
期初餘額	\$ -	81,049	19,189	100,238
認列之減損迴轉利益	-	(17,230)	-	(17,230)
其 他	-	4,253	1,091	5,344
期末餘額	\$ -	<u>68,072</u>	<u>20,280</u>	<u>88,352</u>

2023年12月31日	臺灣地區	大陸地區	東協地區	其他地區	總 計
應收款項總額：					
正常案件					
12個月預期損失	\$ 375,526,840	219,077,841	81,873,614	-	676,478,295
存續期間預期損失	-	956,298	17,666,354	2,938,744	21,561,396
逾期及列管案件					
存續期間預期損失	2,434,787	1,423,958	9,325,505	136,445	13,320,695
延滯案件					
存續期間預期損失	<u>9,071,042</u>	<u>9,092,741</u>	<u>4,850,617</u>	<u>343,853</u>	<u>23,358,253</u>
總帳面金額	<u>\$ 387,032,669</u>	<u>230,550,838</u>	<u>113,716,090</u>	<u>3,419,042</u>	<u>734,718,639</u>
備抵損失	\$ <u>6,917,867</u>	<u>6,971,454</u>	<u>3,726,765</u>	<u>100,238</u>	<u>17,716,324</u>
帳面金額	<u>\$ 380,114,802</u>	<u>223,579,384</u>	<u>109,989,325</u>	<u>3,318,804</u>	<u>717,002,315</u>

台灣地區

	2023年度			合 計
	12個月 預 期 信用損失	存續期間 信用損失 —未信用 減 損	存續期間 信用損失 —已信用 減 損	
期初餘額	\$ 3,185,123	147,721	2,640,912	5,973,756
認列之減損損失	499,886	89,633	6,103,464	6,692,983
沖銷呆帳	(123,530)	-	(5,627,650)	(5,751,180)
其 他	<u>1,397</u>	<u>43</u>	<u>868</u>	<u>2,308</u>
期末餘額	<u>\$ 3,562,876</u>	<u>237,397</u>	<u>3,117,594</u>	<u>6,917,867</u>

中租控股股份有限公司及子公司合併財務報告附註(續)

大陸地區

	2023年度			合 計
	12個月 預 期 信用損失	存續期間 信用損失 —未信用 減 損	存續期間 信用損失 —已信用 減 損	
期初餘額	\$ 2,987,742	33,139	2,224,066	5,244,947
認列之減損損失	849,203	28,878	3,882,031	4,760,112
轉為存續期間預期損失 —未信用減損	(22,664)	22,664	-	-
轉為存續期間預期損失 —已信用減損	(200,531)	-	200,531	-
沖銷呆帳	-	-	(2,909,294)	(2,909,294)
其 他	(64,349)	(1,387)	(58,575)	(124,311)
期末餘額	<u>\$ 3,549,401</u>	<u>83,294</u>	<u>3,338,759</u>	<u>6,971,454</u>

東協地區

	2023年度			合 計
	12個月 預 期 信用損失	存續期間 信用損失 —未信用 減 損	存續期間 信用損失 —已信用 減 損	
期初餘額	\$ 999,152	794,230	1,250,716	3,044,098
認列之減損損失	662,782	110,592	2,759,962	3,533,336
轉為存續期間預期損失 —未信用減損	(292,772)	292,772	-	-
轉為存續期間預期損失 —已信用減損	(322,429)	(126,761)	449,190	-
沖銷呆帳	(1,943)	(12,227)	(2,807,139)	(2,821,309)
其 他	(7,495)	(5,832)	(16,033)	(29,360)
期末餘額	<u>\$ 1,037,295</u>	<u>1,052,774</u>	<u>1,636,696</u>	<u>3,726,765</u>

中租控股股份有限公司及子公司合併財務報告附註(續)

其他地區

	2023年度			合 計
	12個月 預 期 信用損失	存續期間 信用損失 —未信用 減 損	存續期間 信用損失 —已信用 減 損	
期初餘額	\$ -	125,115	4,814	129,929
認列之減損迴轉利益	-	(21,639)	-	(21,639)
轉為存續期間預期損失 —已信用減損	-	(14,597)	14,597	-
沖銷呆帳	-	(8,860)	-	(8,860)
其 他	-	1,030	(222)	808
期末餘額	\$ -	<u>81,049</u>	<u>19,189</u>	<u>100,238</u>

2023年6月30日	臺灣地區	大陸地區	東協地區	其他地區	總 計
應收款項總額：					
正常案件					
12個月預期損失	\$ 358,898,481	205,967,133	78,858,008	-	643,723,622
存續期間預期損失	-	746,121	18,047,785	3,448,525	22,242,431
逾期及列管案件					
存續期間預期損失	2,099,615	1,178,997	8,112,173	216,333	11,607,118
延滯案件					
存續期間預期損失	<u>8,603,494</u>	<u>7,425,614</u>	<u>4,275,791</u>	<u>355,293</u>	<u>20,660,192</u>
總帳面金額	<u>\$ 369,601,590</u>	<u>215,317,865</u>	<u>109,293,757</u>	<u>4,020,151</u>	<u>698,233,363</u>
備抵損失	\$ 6,413,852	5,971,552	3,262,562	110,876	15,758,842
帳面金額	<u>\$ 363,187,738</u>	<u>209,346,313</u>	<u>106,031,195</u>	<u>3,909,275</u>	<u>682,474,521</u>

中租控股股份有限公司及子公司合併財務報告附註(續)

台灣地區

	2023年1月至6月			合 計
	12個月 預 期 信用損失	存續期間 信用損失 —未信用 減 損	存續期間 信用損失 —已信用 減 損	
期初餘額	\$ 3,185,123	147,721	2,640,912	5,973,756
認列之減損損失	77,650	91,372	2,761,058	2,930,080
轉為存續期間預期損失 —已信用減損	(8,013)	-	8,013	-
沖銷呆帳	(30,739)	-	(2,466,255)	(2,496,994)
其 他	4,978	113	1,919	7,010
期末餘額	<u>\$ 3,228,999</u>	<u>239,206</u>	<u>2,945,647</u>	<u>6,413,852</u>

大陸地區

	2023年1月至6月			合 計
	12個月 預 期 信用損失	存續期間 信用損失 —未信用 減 損	存續期間 信用損失 —已信用 減 損	
期初餘額	\$ 2,987,742	33,139	2,224,066	5,244,947
認列之減損損失	364,781	36,880	1,691,866	2,093,527
轉為存續期間預期損失 —未信用減損	(24,489)	24,489	-	-
轉為存續期間預期損失 —已信用減損	(106,029)	-	106,029	-
沖銷呆帳	-	-	(1,192,086)	(1,192,086)
其 他	(91,877)	(2,643)	(80,316)	(174,836)
期末餘額	<u>\$ 3,130,128</u>	<u>91,865</u>	<u>2,749,559</u>	<u>5,971,552</u>

中租控股股份有限公司及子公司合併財務報告附註(續)

東協地區

	2023年1月至6月			合 計
	12個月 預 期 信用損失	存續期間 信用損失 —未信用 減 損	存續期間 信用損失 —已信用 減 損	
期初餘額	\$ 999,152	794,230	1,250,716	3,044,098
認列之減損損失(利益)	558,130	(62,916)	1,175,350	1,670,564
轉為存續期間預期損失 —未信用減損	(356,789)	356,789	-	-
轉為存續期間預期損失 —已信用減損	(238,603)	(201,207)	439,810	-
沖銷呆帳	(78)	(8,934)	(1,409,662)	(1,418,674)
其 他	(13,128)	(7,748)	(12,550)	(33,426)
期末餘額	<u>\$ 948,684</u>	<u>870,214</u>	<u>1,443,664</u>	<u>3,262,562</u>

其他地區

	2023年1月至6月			合 計
	12個月 預 期 信用損失	存續期間 信用損失 —未信用 減 損	存續期間 信用損失 —已信用 減 損	
期初餘額	\$ -	125,115	4,814	129,929
認列之減損迴轉利益	-	(12,108)	-	(12,108)
轉為存續期間預期損失 —已信用減損	-	(10,596)	10,596	-
沖銷呆帳	-	(8,684)	-	(8,684)
其 他	-	1,469	270	1,739
期末餘額	<u>\$ -</u>	<u>95,196</u>	<u>15,680</u>	<u>110,876</u>

(2)正常案件

正常案件係借款人信用良好且無逾期還款者。

中租控股股份有限公司及子公司合併財務報告附註(續)

(3)逾期及列管案件

逾期及列管案件包含已進入重新協商的貸款。進入重新協商的貸款係指因借款人信用惡化者，而重新協商合約內容或還款條件。協商內容包含延展付款期間、核准外部債務管理計畫、延遲收回抵押品、修改貸款內容及暫停收款。

當貸款利息或本金於到期後未支付，因其擔保品或標的物價值超過借款人所積欠的款項或逾期還款僅為暫時之現象，故認為該類案件尚未發生減損。

應收款項已逾期尚未延滯之案件帳齡彙總如下：

	2024.6.30	2023.12.31	2023.6.30
逾期30天以內	\$ 2,263,162	1,770,719	2,177,862
31~90天	12,481,518	10,915,903	8,721,291
91~180天	760,985	22,331	22,936
180天以上	1,225,207	611,742	685,029
	\$ 16,730,872	13,320,695	11,607,118

(4)延滯案件

經評估無法回收部份本金及利息時，認為該放款及應收款已發生減損。

2.流動性風險

下表為金融負債之合約到期日，包含估計利息但不包含淨額協議之影響。

	帳面價值	合約現金流量	短於一個月	3個月以內	3個月-1年	1-5年	長於5年	過通知即償還
2024年6月30日								
非衍生金融負債								
擔保銀行借款	\$ 119,752,749	124,393,523	9,768,942	11,607,461	53,296,556	49,573,371	14,144	133,049
無擔保銀行及其他借款	334,112,978	348,722,713	33,780,697	25,465,508	74,676,774	214,261,577	201,133	337,024
證券化受益證券借款	9,489,260	9,976,407	1,403,938	1,009,724	2,465,214	338,328	4,759,203	-
應付短期票券	124,966,786	125,562,696	31,953,400	48,789,296	44,820,000	-	-	-
應付公司債	93,322,513	100,714,044	63,165	1,792,632	22,572,091	52,102,447	24,183,709	-
應付款項	27,444,585	27,587,678	9,966,995	259,735	2,176,016	234,338	22,856	14,927,738
存入保證金	73,981,711	74,021,370	586,129	1,275,212	11,093,813	58,759,902	549,675	1,756,639
租賃負債	7,634,688	8,745,601	80,114	134,413	637,630	2,063,267	5,830,177	-
衍生金融負債								
避險之金融負債	889,067	889,067	-	-	889,067	-	-	-
	\$ 791,594,337	820,613,099	87,603,380	90,333,981	212,627,161	377,333,230	35,560,897	17,154,450

中租控股股份有限公司及子公司合併財務報告附註(續)

2023年12月31日	帳面價值	合約現金 流量	短於一個月	3個月 以內	3個月-1年	1-5年	長於5年	遞通知 即償還
非衍生金融負債								
擔保銀行借款	\$ 119,756,493	123,539,232	7,942,729	13,465,259	51,925,794	50,163,419	42,031	-
無擔保銀行及其他借款	339,241,381	355,812,905	29,260,390	33,839,783	58,344,345	231,454,306	1,840,683	1,073,398
證券化受益證券借款	11,696,571	11,938,073	976,952	1,227,548	3,997,705	976,665	4,759,203	-
應付短期票券	108,660,077	109,335,300	23,937,000	29,238,300	56,160,000	-	-	-
應付公司債	92,375,185	99,467,617	-	368,885	23,081,192	53,850,196	22,167,344	-
應付款項	14,870,417	14,890,025	8,148,383	624,637	1,498,119	270,001	22,844	4,326,041
存入保證金	71,588,574	71,622,026	562,528	1,204,346	11,038,957	56,461,885	111,714	2,242,596
租賃負債	6,992,392	8,023,004	89,565	149,384	600,550	1,811,288	5,372,217	-
衍生金融負債								
避險之金融負債	679,513	679,513	-	-	679,513	-	-	-
	<u>\$ 765,860,603</u>	<u>795,307,695</u>	<u>70,917,547</u>	<u>80,118,142</u>	<u>207,326,175</u>	<u>394,987,760</u>	<u>34,316,036</u>	<u>7,642,035</u>
2023年6月30日								
非衍生金融負債								
擔保銀行借款	\$ 105,684,669	109,719,590	7,064,799	11,089,882	48,724,337	42,774,338	66,234	-
無擔保銀行及其他借款	323,198,116	335,144,312	23,863,804	25,731,805	63,234,764	210,910,014	11,403,925	-
證券化受益證券借款	8,630,546	9,104,196	591,577	1,112,244	2,302,844	338,328	4,759,203	-
應付短期票券	105,086,856	105,677,200	20,962,700	39,364,500	45,350,000	-	-	-
應付公司債	99,304,214	105,513,635	570,790	2,281,759	19,989,259	60,037,046	22,634,781	-
應付款項	25,499,146	25,515,553	9,087,433	10,844,238	2,566,958	117,234	22,844	2,876,846
存入保證金	69,211,062	69,375,859	618,547	1,430,818	11,292,518	53,347,455	69,326	2,617,195
租賃負債	6,716,682	7,505,066	75,740	135,278	616,459	1,655,172	5,022,417	-
衍生金融負債								
避險之金融負債	456,000	456,000	-	-	456,000	-	-	-
	<u>\$ 743,787,291</u>	<u>768,011,411</u>	<u>62,835,390</u>	<u>91,990,524</u>	<u>194,533,139</u>	<u>369,179,587</u>	<u>43,978,730</u>	<u>5,494,041</u>

合併公司並不預期到期日分析之現金流量發生時點會顯著提早，或實際金額會有顯著不同。

中租控股股份有限公司及子公司合併財務報告附註(續)

3. 匯率風險

(1) 匯率風險之暴險

合併公司暴露於重大外幣匯率風險之金融資產及負債如下：

2024.6.30				
	外幣(千元)		匯率	台幣
<u>金融資產</u>				
<u>貨幣性項目</u>				
美金	\$ 9,979.41	美金：台幣	32.4500	323,832
	5,771.37	美金：越南盾	25,857	187,281
	16,326.41	美金：英鎊	0.7907	529,792
日幣	2,563,326.72	日幣：美金	0.0062	517,023
歐元	177,014.35	歐元：美金	1.0696	6,144,168
人民幣	108,719.69	人民幣：美金	0.1370	483,259
港幣	205,323.23	港幣：美金	0.1280	853,118
澳幣	800.46	澳幣：美金	0.6632	17,226
新幣	19,639.80	新幣：美金	0.7371	469,784
東幣	179,928,752.86	東幣：美金	0.0002	1,416,759
<u>金融負債</u>				
<u>貨幣性項目</u>				
美金	454.95	美金：越南盾	25,857	14,763
	15,449.40	美金：英鎊	0.7907	501,333
日幣	1,980,000.00	日幣：美金	0.0062	399,641
歐元	126,000.00	歐元：美金	1.0696	4,373,478
人民幣	95,000.00	人民幣：美金	0.1370	422,275
港幣	155,000.00	港幣：美金	0.1280	644,009
新幣	15,000.00	新幣：美金	0.7371	358,798
東幣	143,200,000.00	東幣：美金	0.0002	1,127,893

中租控股股份有限公司及子公司合併財務報告附註(續)

		2023.12.31		
		外幣(千元)	匯率	台幣
<u>金融資產</u>				
<u>貨幣性項目</u>				
美金	\$	82,864.19	美金：台幣 30.7050	2,544,345
		9,088.88	美金：越南盾 24,663	279,074
		25,515.32	美金：英鎊 0.7843	783,448
日幣		2,330,690.61	日幣：美金 0.0071	506,226
歐元		198,449.79	歐元：美金 1.1067	6,743,324
人民幣		75,039.52	人民幣：美金 0.1409	324,696
港幣		253,285.06	港幣：美金 0.1280	995,157
澳幣		796.81	澳幣：美金 0.6833	16,717
新幣		18,434.99	新幣：美金 0.7585	429,351
東幣		150,293,018.29	東幣：美金 0.0002	1,125,845
<u>金融負債</u>				
<u>貨幣性項目</u>				
美金		35,000.00	美金：台幣 30.7050	1,074,675
		24,801.27	美金：英鎊 0.7843	761,523
日幣		1,770,000.00	日幣：美金 0.0071	384,239
歐元		144,000.00	歐元：美金 1.1067	4,893,119
人民幣		69,000.00	人民幣：美金 0.1409	250,963
港幣		205,000.00	港幣：美金 0.1280	805,447
新幣		13,000.00	新幣：美金 0.7585	302,771
東幣		101,100,000.00	東幣：美金 0.0002	757,625

中租控股股份有限公司及子公司合併財務報告附註(續)

	2023.6.30			
	外幣(千元)	匯率		台幣
<u>金融資產</u>				
<u>貨幣性項目</u>				
美金	\$ 261,794.25	美金：台幣	31.1400	8,152,273
	42,337.06	美金：英鎊	0.7908	1,318,376
	11,172.00	美金：越南盾	23,862	347,896
日幣	2,096,037.21	日幣：美金	0.0069	450,648
歐元	194,610.44	歐元：美金	1.0857	6,579,779
人民幣	109,398.88	人民幣：美金	0.1375	468,446
港幣	230,698.79	港幣：美金	0.1276	916,797
澳幣	794.42	澳幣：美金	0.6622	16,381
新幣	15,016.38	新幣：美金	0.7373	344,776
東幣	106,919,770.39	東幣：美金	0.0002	800,936
<u>金融負債</u>				
<u>貨幣性項目</u>				
美金	100,000.00	美金：台幣	31.1400	3,114,000
	40,898.55	美金：英鎊	0.7908	1,273,581
日幣	1,600,000.00	日幣：美金	0.0069	348,083
歐元	116,000.00	歐元：美金	1.0857	3,921,953
人民幣	101,000.00	人民幣：美金	0.1375	432,488
港幣	243,000.00	港幣：美金	0.1276	965,703
新幣	10,000.00	新幣：美金	0.7373	229,601
東幣	61,000,000.00	東幣：美金	0.0002	458,926

(2) 敏感性分析

合併公司貨幣性項目之匯率風險主要來自於以外幣計價之現金及約當現金、應收帳款及借款等，於換算時產生外幣兌換損益。於二〇二四年及二〇二三年六月三十日當編製主體之記帳貨幣相對於外幣貶值或升值5%，而其他所有因素維持不變之情況下，二〇二四年及二〇二三年一月一日至六月三十日稅前淨利將分別減少或增加155,003千元及432,599千元。兩期分析係採用相同基礎。

(3) 貨幣性項目之兌換損益

由於合併公司功能性貨幣種類繁多，故採彙整方式揭露貨幣性項目之兌換損益資訊，二〇二四年及二〇二三年一月一日至六月三十日外幣兌換損益(含已實現及未實現)分別為利益72,274千元及利益144,379千元。

中租控股股份有限公司及子公司合併財務報告附註(續)

4.利率分析

合併公司之金融資產及金融負債利率暴險明細如下：

2024年6月30日餘額	有效利率	合 計	浮動利率	固定利率			無 息
				一年以內	一~五年	長於五年	
金融資產							
現金及約當現金	1.32 %	\$ 43,689,965	28,879,656	13,551,251	-	-	1,259,058
債務商品投資總額	5.77 %	34,297,760	-	7,568,332	26,077,204	-	652,224
非避險之衍生工具	4.27 %	3,581,863	-	975,698	2,606,165	-	-
應收帳款總額	10.62 %	745,312,246	70,010,361	313,955,329	340,536,979	3,649,368	17,160,209
避險之金融資產	2.20 %	2,088,437	-	2,071,032	14,870	-	2,535
		<u>828,970,271</u>	<u>98,890,017</u>	<u>338,121,642</u>	<u>369,235,218</u>	<u>3,649,368</u>	<u>19,074,026</u>
金融負債							
擔保銀行借款	4.04 %	119,752,749	115,537,221	1,859,302	2,356,226	-	-
無擔保銀行及其他借款	3.23 %	334,112,978	167,769,969	63,076,033	103,266,976	-	-
應付短期票券	2.00 %	124,966,786	36,181,798	88,784,988	-	-	-
應付公司債	2.07 %	93,322,513	7,983,994	22,977,217	48,411,302	13,950,000	-
避險之金融負債	1.84 %	889,067	-	889,067	-	-	-
證券化受益證券借款	1.91 %	9,489,260	-	4,816,072	4,673,188	-	-
存入保證金	0.09 %	73,981,711	19,879	44,354,848	10,707,340	46,432	18,853,212
租賃負債	2.17 %	7,634,688	-	740,099	1,743,985	5,150,604	-
		<u>764,149,752</u>	<u>327,492,861</u>	<u>227,497,626</u>	<u>171,159,017</u>	<u>19,147,036</u>	<u>18,853,212</u>
		<u>\$ 64,820,519</u>	<u>(228,602,844)</u>	<u>110,624,016</u>	<u>198,076,201</u>	<u>(15,497,668)</u>	<u>220,814</u>
2023年12月31日餘額							
2023年12月31日餘額	有效利率	合 計	浮動利率	固定利率			無 息
				一年以內	一~五年	長於五年	
金融資產							
現金及約當現金	1.18 %	\$ 36,993,987	26,127,869	9,378,046	-	-	1,488,072
債務商品投資總額	5.60 %	25,555,409	-	7,867,147	16,809,493	-	878,769
非避險之衍生工具	4.38 %	4,420,297	-	1,116,358	3,303,939	-	-
應收帳款總額	10.46 %	734,782,651	64,635,591	305,538,639	344,934,761	3,752,189	15,921,471
避險之金融資產	2.61 %	1,796,290	-	1,655,839	139,908	-	543
		<u>803,548,634</u>	<u>90,763,460</u>	<u>325,556,029</u>	<u>365,188,101</u>	<u>3,752,189</u>	<u>18,288,855</u>

中租控股股份有限公司及子公司合併財務報告附註(續)

<u>2023年12月31日餘額</u>				<u>固定利率</u>			
	<u>有效利率</u>	<u>合 計</u>	<u>浮動利率</u>	<u>一年以內</u>	<u>一~五年</u>	<u>長於五年</u>	<u>無 息</u>
金融負債							
擔保銀行借款	4.26 %	119,756,493	114,572,608	4,327,727	856,158	-	-
無擔保銀行及其他借款	3.16 %	339,241,381	168,790,620	67,506,545	102,944,216	-	-
應付短期票券	1.93 %	108,660,077	30,204,934	78,455,143	-	-	-
應付公司債	2.65 %	92,375,185	7,983,368	37,291,817	35,100,000	12,000,000	-
避險之金融負債	2.13 %	679,513	-	679,513	-	-	-
證券化受益證券借款	3.31 %	11,696,571	-	6,954,571	68,812	4,673,188	-
存入保證金	0.08 %	71,588,574	19,879	4,338,921	10,151,781	536,983	56,541,010
租賃負債	1.73 %	6,992,392	-	745,347	1,549,128	4,697,917	-
		<u>750,990,186</u>	<u>321,571,409</u>	<u>200,299,584</u>	<u>150,670,095</u>	<u>21,908,088</u>	<u>56,541,010</u>
		<u>\$ 52,558,448</u>	<u>(230,807,949)</u>	<u>125,256,445</u>	<u>214,518,006</u>	<u>(18,155,899)</u>	<u>(38,252,155)</u>
<u>2023年6月30日餘額</u>				<u>固定利率</u>			
	<u>有效利率</u>	<u>合 計</u>	<u>浮動利率</u>	<u>一年以內</u>	<u>一~五年</u>	<u>長於五年</u>	<u>無 息</u>
金融資產							
現金及約當現金	1.03 %	\$ 44,137,352	27,271,266	15,419,821	-	-	1,446,265
債務商品投資總額	5.29 %	27,154,214	-	9,216,381	17,761,652	-	176,181
非避險之衍生工具	4.36 %	3,688,180	-	1,420,311	2,267,869	-	-
應收帳款總額	9.93 %	698,314,119	65,601,031	287,855,285	327,138,802	3,234,649	14,484,352
避險之金融資產	1.72 %	3,600,692	-	3,281,090	319,602	-	-
		<u>776,894,557</u>	<u>92,872,297</u>	<u>317,192,888</u>	<u>347,487,925</u>	<u>3,234,649</u>	<u>16,106,798</u>
金融負債							
擔保銀行借款	4.60 %	105,684,669	98,422,321	5,622,228	1,640,120	-	-
無擔保銀行及其他借款	2.89 %	323,198,116	154,531,253	61,050,456	106,824,589	791,818	-
應付短期票券	1.98 %	105,086,856	22,323,712	82,763,144	-	-	-
應付公司債	2.11 %	99,304,214	7,982,743	29,587,372	49,334,099	12,400,000	-
避險之金融負債	1.31 %	456,000	-	456,000	-	-	-
證券化受益證券借款	2.63 %	8,630,546	-	3,888,545	68,812	4,673,189	-
存入保證金	1.50 %	69,211,062	-	7,195,823	9,471,462	522,407	52,021,370
租賃負債	2.48 %	6,716,682	-	970,502	1,384,746	4,361,434	-
		<u>718,288,145</u>	<u>283,260,029</u>	<u>191,534,070</u>	<u>168,723,828</u>	<u>22,748,848</u>	<u>52,021,370</u>
		<u>\$ 58,606,412</u>	<u>(190,387,732)</u>	<u>125,658,818</u>	<u>178,764,097</u>	<u>(19,514,199)</u>	<u>(35,914,572)</u>

中租控股股份有限公司及子公司合併財務報告附註(續)

合併公司利率敏感度分析係依衍生及非衍生工具於報導日之利率暴險而決定。對於浮動利率負債，其分析方式係假設報導日流通在外之負債金額於整年度皆流通在外。合併公司內部向主要管理階層報告利率時所使用之變動率為利率增加或減少25個基本點，此亦代表管理階層對利率之合理可能變動範圍之評估。

若利率增加或減少0.25%，在所有變數維持不變之情況下，合併公司二〇二四年及二〇二三年一月一日至六月三十日未來一年內之淨利將分別減少或增加531,559千元及414,903千元。

5.其他價格風險：

如報導日權益證券及受益憑證價格變動(兩期分析係採用相同基礎，且假設其他變動因素不變)，對綜合損益項目之影響如下：

報導日證券價格	2024年1月至6月		2023年1月至6月	
	其他綜合損益稅後金額	稅後損益	其他綜合損益稅後金額	稅後損益
上漲7%	\$ 25,246	266,164	77,291	259,022
下跌7%	\$ (25,246)	(266,164)	(77,291)	(259,022)

6.公允價值資訊

(1)金融工具之種類及公允價值

合併公司透過損益按公允價值衡量之金融資產及負債、避險之金融資產及負債及透過其他綜合損益按公允價值衡量之金融資產係以重複性為基礎按公允價值衡量。各種類金融資產及金融負債之帳面金額及公允價值(包括公允價值等級資訊，但非按公允價值衡量金融工具之帳面金額為公允價值之合理近似值者，及租賃負債，依規定無須揭露公允價值資訊)列示如下：

	2024.6.30				
	帳面金額	公允價值			合計
		第一級	第二級	第三級	
透過損益按公允價值衡量之金融資產					
資產					
強制透過損益按公允價值衡量					
之金融資產	\$ 3,947,057	106,905	31,577	3,808,575	3,947,057
避險之金融資產	2,088,437	-	2,088,437	-	2,088,437
透過其他綜合損益按公允價值衡量之金融資產					
國內外上市(櫃)股票	70,779	70,779	-	-	70,779
按公允價值衡量之無公開報價權益工具	289,882	-	82,099	207,783	289,882
小計	360,661	70,779	82,099	207,783	360,661

中租控股股份有限公司及子公司合併財務報告附註(續)

	2024.6.30				
	帳面金額	公允價值			合計
		第一級	第二級	第三級	
按攤銷後成本衡量之金融資產	<u>34,122,640</u>	-	-	-	-
放款及應收款					
現金及約當現金	43,689,965	-	-	-	-
應收帳款	726,600,594	-	-	-	-
其他金融資產	5,087,405	-	-	-	-
存出保證金	2,045,174	-	-	-	-
受限制銀行存款	<u>18,149,121</u>	-	-	-	-
小計	<u>795,572,259</u>	-	-	-	-
合計	<u>\$ 836,091,054</u>	<u>177,684</u>	<u>2,202,113</u>	<u>4,016,358</u>	<u>6,396,155</u>
避險之金融負債	<u>\$ 889,067</u>	-	<u>889,067</u>	-	<u>889,067</u>
按攤銷後成本衡量之金融負債					
擔保銀行借款	119,752,749	-	-	-	-
無擔保銀行及其他借款	334,112,978	-	-	-	-
證券化受益證券借款	9,489,260	-	-	-	-
應付短期票券	124,966,786	-	-	-	-
應付公司債	93,322,513	-	-	-	-
應付款項	27,444,585	-	-	-	-
存入保證金	73,981,711	-	-	-	-
租賃負債	<u>7,634,688</u>	-	-	-	-
小計	<u>790,705,270</u>	-	-	-	-
合計	<u>\$ 791,594,337</u>	-	<u>889,067</u>	-	<u>889,067</u>
	2023.12.31				
	帳面金額	公允價值			合計
		第一級	第二級	第三級	
透過損益按公允價值衡量之金融資產					
強制透過損益按公允價值衡量之金融資產	<u>\$ 4,548,751</u>	<u>11,711</u>	-	<u>4,537,040</u>	<u>4,548,751</u>
避險之金融資產	<u>1,796,290</u>	-	<u>1,796,290</u>	-	<u>1,796,290</u>
透過其他綜合損益按公允價值衡量之金融資產					
國內外上市(櫃)股票	727,604	727,604	-	-	727,604
按公允價值衡量之無公開報價權益工具	<u>253,800</u>	-	<u>70,078</u>	<u>183,722</u>	<u>253,800</u>
小計	<u>981,404</u>	<u>727,604</u>	<u>70,078</u>	<u>183,722</u>	<u>981,404</u>

中租控股股份有限公司及子公司合併財務報告附註(續)

		2023.12.31			
		公允價值			
	帳面金額	第一級	第二級	第三級	合計
按攤銷後成本衡量之金融資產	25,387,825	-	-	-	-
放款及應收款					
現金及約當現金	36,993,987	-	-	-	-
應收帳款	717,030,412	-	-	-	-
其他金融資產	5,140,537	-	-	-	-
存出保證金	2,425,986	-	-	-	-
受限制銀行存款	19,439,893	-	-	-	-
小計	781,030,815	-	-	-	-
合計	\$ 813,745,085	739,315	1,866,368	4,720,762	7,326,445
避險之金融負債	\$ 679,513	-	679,513	-	679,513
按攤銷後成本衡量之金融負債					
擔保銀行借款	119,756,493	-	-	-	-
無擔保銀行及其他借款	339,241,381	-	-	-	-
證券化受益證券借款	11,696,571	-	-	-	-
應付短期票券	108,660,077	-	-	-	-
應付公司債	92,375,185	-	-	-	-
應付款項	14,870,417	-	-	-	-
存入保證金	71,588,574	-	-	-	-
租賃負債	6,992,392	-	-	-	-
小計	765,181,090	-	-	-	-
合計	\$ 765,860,603	-	679,513	-	679,513
		2023.6.30			
		公允價值			
	帳面金額	第一級	第二級	第三級	合計
透過損益按公允價值衡量之金融資產					
強制透過損益按公允價值衡量之金融資產	\$ 3,740,282	11,656	-	3,728,626	3,740,282
避險之金融資產	3,600,692	-	3,600,692	-	3,600,692
透過其他綜合損益按公允價值衡量之金融資產					
國內外上市(櫃)股票	844,457	844,457	-	-	844,457
按公允價值衡量之無公開報價權益工具	252,722	-	71,153	181,569	252,722
小計	1,097,179	844,457	71,153	181,569	1,097,179

中租控股股份有限公司及子公司合併財務報告附註(續)

	2023.6.30				
	帳面金額	公允價值			合計
		第一級	第二級	第三級	
按攤銷後成本衡量之金融資產	27,074,262	-	-	-	-
放款及應收款					
現金及約當現金	44,137,352	-	-	-	-
應收帳款	682,510,594	-	-	-	-
其他金融資產	4,833,916	-	-	-	-
存出保證金	1,983,762	-	-	-	-
受限制銀行存款	19,925,560	-	-	-	-
小計	753,391,184	-	-	-	-
合計	<u>\$ 788,903,599</u>	<u>856,113</u>	<u>3,671,845</u>	<u>3,910,195</u>	<u>8,438,153</u>
避險之金融負債	\$ 456,000	-	456,000	-	456,000
按攤銷後成本衡量之金融負債					
擔保銀行借款	105,684,669	-	-	-	-
無擔保銀行及其他借款	323,198,116	-	-	-	-
證券化受益證券借款	8,630,546	-	-	-	-
應付短期票券	105,086,856	-	-	-	-
應付公司債	99,304,214	-	-	-	-
應付款項	25,499,146	-	-	-	-
存入保證金	69,211,062	-	-	-	-
租賃負債	6,716,682	-	-	-	-
小計	743,331,291	-	-	-	-
合計	<u>\$ 743,787,291</u>	<u>-</u>	<u>456,000</u>	<u>-</u>	<u>456,000</u>

(2)非按公允價值衡量金融工具之公允價值評價技術

合併公司估計非按公允價值衡量之工具所使用之方法及假設如下：

A.按攤銷後成本衡量之金融資產及負債

若有成交或造市者之報價資料者，則以最近成交價格及報價資料作為評估公允價值之基礎。若無市場價值可供參考時，則採用評價方法估計。採用評價方法所使用之估計及假設為現金流量之折現值估計公允價值。

(3)按公允價值衡量金融工具之公允價值評價技術

A.非衍生金融工具

金融工具如有活絡市場公開報價時，則以活絡市場之公開報價為公允價值。

合併公司持有之金融工具如屬無活絡市場者，其公允價值依類別及屬性列示如下：

無公開報價之受益憑證：係使用現金流量折現模型估算公允價值，其主要假設為藉由將被投資者之預期未來現金流量，按反映貨幣時間價值與投資風險之報酬率與以折現後衡量。

中租控股股份有限公司及子公司合併財務報告附註(續)

無公開報價之權益工具：係使用淨資產價值法，其主要假設係以被投資者之每股淨值為基礎衡量。

B. 衍生金融工具

係根據廣為市場使用者所接受之評價模型評價，例如折現法及選擇權定價模型。

(4) 第二等級與第三等級間之移轉

合併公司持有台灣精材股份有限公司之股票分類為透過損益按公允價值衡量之金融資產，於二〇二四年六月三十日、二〇二三年十二月三十一日及六月三十日公允價值衡量分別為8,186千元、480千元及480千元。二〇二三年十二月三十一日及六月三十日因該公司股票無公開市場報價且使用重大不可觀察輸入值衡量公允價值而被歸類於第三等級。該公司之股票於二〇二四年登錄興櫃交易，因此於二〇二四年六月三十日其公允價值衡量自第三等級轉入第二等級。

(5) 第三等級之變動明細表

	透過損益按 公允價值衡量 非衍生性 金融資產	透過其他綜合損益 按公允價值衡量 無公開報價 之權益工具	合 計
2024年1月1日餘額	\$ 4,537,040	183,722	4,720,762
總利益或損失			
認列於損益	85,207	-	85,207
認列於其他綜合損益	-	(3,945)	(3,945)
購買	1,628,253	27,000	1,655,253
處分	(2,448,418)	-	(2,448,418)
自第三等級轉出	(480)	-	(480)
匯率影響數	6,973	1,006	7,979
2024年6月30日餘額	<u>\$ 3,808,575</u>	<u>207,783</u>	<u>4,016,358</u>
2023年1月1日餘額	\$ 3,549,025	185,617	3,734,642
總利益或損失			
認列於損益	76,243	-	76,243
認列於其他綜合損益	-	(4,272)	(4,272)
購買	1,691,239	-	1,691,239
處分	(1,589,942)	-	(1,589,942)
匯率影響數	2,061	224	2,285
2023年6月30日餘額	<u>\$ 3,728,626</u>	<u>181,569</u>	<u>3,910,195</u>

中租控股股份有限公司及子公司合併財務報告附註(續)

上述總利益或損失，係列報於「其他利益及損失」及「透過其他綜合損益按公允價值衡量之金融資產未實現評價利益(損失)」。其中於二〇二四年及二〇二三年一月一日至六月三十日仍持有之資產相關者如下：

	<u>2024年4月至6月</u>	<u>2023年4月至6月</u>	<u>2024年1月至6月</u>	<u>2023年1月至6月</u>
總利益或損失				
認列於損益(列報於「其他利益及損失」)	\$ 39,498	37,157	85,207	76,243
認列於其他綜合損益(列報於「透過其他綜合損益按公允價值衡量之金融資產未實現評價利益(損失)」)	1,706	(2,085)	(3,945)	(4,272)

(6)重大不可觀察輸入值(第三等級)之公允價值衡量之量化資訊

合併公司公允價值衡量歸類為第三等級主要有透過其他綜合損益按公允價值衡量之金融資產－權益證券投資及透過損益按公允價值衡量之金融工具。

合併公司多數公允價值歸類為第三等級僅具單一重大不可觀察輸入值。

<u>項 目</u>	<u>評價技術</u>	<u>重大不可觀察輸入值</u>	<u>重大不可觀察輸入值與公允價值關係</u>
透過其他綜合損益按公允價值衡量之金融資產－無活絡市場之權益工具投資	淨資產價值法	• 淨資產價值	不適用
透過損益按公允價值衡量之金融資產－無活絡市場之金融工具	選擇權訂價模型	• 股價報酬波動率 (2024.6.30 2023.12.31及 2023.6.30分別為 2.16%~4.65%、 1.92%~4.76% 及2.21%~6.81%)	• 波動率愈高，公允價值愈高

中租控股股份有限公司及子公司合併財務報告附註(續)

項 目	評價技術	重大不可觀察輸入值	重大不可觀察輸入值與公允價值關係
透過損益按公允價值衡量之金融資產—無活絡市場之金融工具	現金流量折現法	• 折現率 (2024.6.30 2023.12.31及 2023.6.30分別為 0.28%~4.98%、 0.28%~4.42% 及0.28%~3.91%)	• 折現率愈高，公允價值愈低

(7)對第三等級之公允價值衡量，公允價值對合理可能替代假設之敏感度分析

合併公司對金融工具之公允價值衡量係屬合理，惟若使用不同之評價模型或評價參數可能導致評價之結果不同。針對分類為第三等級之金融工具，若評價參數變動，則對本期損益或其他綜合損益之影響如下：

	輸入值	向上或下變動	公允價值變動 反應於本期損益	
			有利變動	不利變動
2024年6月30日				
透過損益按公允價值衡量之金融資產				
無活絡市場之金融工具投資	折現率	10%	\$ 188	(188)
"	股價報酬率	10%	-	-
2023年12月31日				
透過損益按公允價值衡量之金融資產				
無活絡市場之金融工具投資	折現率	10%	\$ 41	(41)
"	股價報酬率	10%	-	-
2023年6月30日				
透過損益按公允價值衡量之金融資產				
無活絡市場之金融工具投資	折現率	10%	\$ 159	(159)
"	股價報酬率	10%	-	-

合併公司有利及不利變動係指公允價值之波動，而公允價值係根據不同程度之不可觀察之投入參數，以評價技術計算而得。若金融工具之公允價值受一個以上輸入值之所影響，上表僅反應單一輸入值變動所產生之影響，並不將輸入值間之相關性及變異性納入考慮。

(廿二)財務風險管理

合併公司財務風險管理目標及政策與二〇二三年度合併財務報告附註六(廿二)所揭露者無重大變動。

中租控股股份有限公司及子公司合併財務報告附註(續)

(廿三)資本管理

合併公司資本管理目標、政策及程序與二〇二三年度合併財務報告所揭露者一致；另作為資本管理之項目之彙總量化資料與二〇二三年度合併財務報告所揭露者亦無重大變動。相關資訊請參閱二〇二三年度合併財務報告附註六(廿三)。

(廿四)非現金交易之投資及籌資活動

合併公司於二〇二四年及二〇二三年一月一日至六月三十日之非現金交易投資及籌資活動如下：

來自籌資活動之負債之調節如下表：

	2024.1.1	現金流量	非現金 之變動	2024.6.30
租賃負債	\$ 6,992,392	(435,225)	1,077,521	7,634,688
來自籌資活動之負債總額	\$ 6,992,392	(435,225)	1,077,521	7,634,688
	2023.1.1	現金流量	非現金 之變動	2023.6.30
租賃負債	\$ 6,093,891	(404,867)	1,027,658	6,716,682
來自籌資活動之負債總額	\$ 6,093,891	(404,867)	1,027,658	6,716,682

七、關係人交易

(一)母公司與最終控制者

本公司為合併公司之最終控制者。

(二)關係人名稱及關係

於本合併財務報告之涵蓋期間內與合併公司有交易之關係人如下：

關係人名稱	與合併公司之關係
C&E Engine Leasing Limited	合併公司之關聯企業
昊儒電業(股)公司	"
仲博科技(股)公司	"
中實投資(股)公司	其他關係人
中租建設開發(股)公司	"
中租實業(股)公司	"
中實特勤保全(股)公司	"
中實公寓大廈管理維護興業(股)公司	"
仲博(泰)(股)公司	"
仲安室內裝修設計工程(股)公司	"
成旅觀光(股)公司	"
成旅(上海)物業管理有限公司	"
成旅卓仲(上海)物業管理有限公司	"

中租控股股份有限公司及子公司合併財務報告附註(續)

關係人名稱	與合併公司之關係
財團法人中租青年展望基金會	其他關係人
裕加投資管理諮詢(上海)有限公司	"
Anywhere 2 Go Company Limited	"
利雄醫療科技(上海)有限公司	"
致曜投資(股)公司	"
JLK HOLDING CO., LTD.	"
中租企業(股)公司	"
仲安投資(股)公司	"
仲安科技(股)公司	"
仲安生醫科技(股)公司(註1)	"
仁鈞有限公司	"
中租證券投資顧問(股)公司	"
瀋陽普泰血液透析中心有限公司	"
齊齊哈爾仲泰腎病醫院有限公司	"
通化仲益血液透析中心有限公司	"
艾斯奇餐飲(股)公司	"
力暘能源(股)公司	"
義暘綠電(股)公司	"
銳昊(股)公司	"
力晨興業(股)公司	"
力基科技服務(股)公司	"
仲酣(股)公司	"
立誠投資(股)公司	"
中租生技創業投資(股)公司	"
偉建投資(股)公司	"
百歐尼國際(股)公司	"
JLK Biomedical (Thailand) Holding Co., Ltd.(註1)	"
熙特爾新能源(股)公司	"
盛達電業(股)公司	"
太陽神電力(股)公司	"
阿波羅電力(股)公司	"

註1：自二〇二四年三月三十一日起為子公司。

中租控股股份有限公司及子公司合併財務報告附註(續)

(三)與關係人間之重大交易事項

1.營業收入

合併公司對關係人之營業收入金額如下：

	<u>2024年4月至6月</u>	<u>2023年4月至6月</u>	<u>2024年1月至6月</u>	<u>2023年1月至6月</u>
其他關係人	\$ 106,043	16,185	244,087	32,146
關聯企業	393	569	2,059	569
	<u>\$ 106,436</u>	<u>16,754</u>	<u>246,146</u>	<u>32,715</u>

2.應收關係人及其他款項

合併公司應收關係人及其他款項明細如下：

<u>帳列項目</u>	<u>關係人類別</u>	<u>2024.6.30</u>	<u>2023.12.31</u>	<u>2023.6.30</u>
應收租賃款	其他關係人	\$ 7,220	11,423	16,951
應收分期銷貨款	其他關係人	25,282	36,949	-
應收帳款	其他關係人	1,545	1,343	1,089
其他應收款	其他關係人	4,021	15,149	4,204
其他應收款	關聯企業	5,740	6,532	9,567
其他流動資產-其他	其他關係人	2,428	1,285	-
其他非流動資產-其他	其他關係人	327	95	-
		<u>\$ 46,563</u>	<u>72,776</u>	<u>31,811</u>

3.應付關係人款項

合併公司應付關係人款項明細如下：

<u>帳列項目</u>	<u>關係人類別</u>	<u>2024.6.30</u>	<u>2023.12.31</u>	<u>2023.6.30</u>
其他金融負債-流動	其他關係人	\$ 7,002	7,644	-

4.其他非流動資產

- (1)合併公司二〇二四年六月三十日、二〇二三年十二月三十一日及六月三十日向其他關係人—銚昊(股)公司、力晨興業(股)公司及力基科技服務(股)公司，已簽訂尚未結案之太陽能安裝及建造工程合約價款分別為6,655,248千元、6,088,800千元及6,088,800千元；5,845,248千元、6,088,800千元及6,088,800千元；5,845,248千元、6,088,800千元及6,088,800千元，於二〇二四年六月三十日、二〇二三年十二月三十一日及六月三十日已投入之金額分別為4,821,081千元、3,901,791千元及4,215,069千元(帳列不動產、廠房及設備)；4,448,673千元、3,527,633千元及4,012,538千元(帳列不動產、廠房及設備)；4,205,705千元、3,369,215千元及3,701,351千元(帳列其他非流動資產-其他)。

中租控股股份有限公司及子公司合併財務報告附註(續)

(2)合併公司二〇二四年六月三十日、二〇二三年十二月三十一日及六月三十日向其他關係人熙特爾新能源(股)公司，簽訂太陽能安裝及建造工程合約價款分別為4,620,000千元、568,400千元及568,400千元，於已投入之金額分別為582,120千元(帳列其他非流動資產-其他)；568,400千元(帳列不動產、廠房及設備)及568,400千元(帳列其他非流動資產-其他)。

5. 財產交易

- (1)二〇二四年及二〇二三年一月一日至六月三十日合併公司與其他關係人購入固定資產計33,528千元及51,534千元。
- (2)合併公司分別於二〇二四年二月二日、二月十五日、五月六日及二〇二三年十二月二十五日經決議對昊升三號電業(股)公司、昆明電業(股)公司、昊儒電業(股)公司及昊升(股)公司辦理現金增資93,000千元、108,000千元、93,000千元及24,000千元，增資基準日分別為二〇二四年二月十五日、三月十二日、五月十七日及一月三日。
- (3)二〇二四年三月三十一日合併公司向其他關係人購入關聯企業仲安生醫科技(股)公司之股份，交易股數為1,200千股，取得價款為22,068千元。
- (4)二〇二三年三月十五日合併公司向其他關係人購入關聯企業仲博科技(股)公司之股份，交易股數為9,567千股，取得價款為149,240千元。
- (5)二〇二三年度合併公司向其他關係人購入子公司昊明綠能及昊軒電業(股)公司之股份，交易股數為8千股及5,210千股，取得價款為80千元及21,334千元。

6. 對關係人放款

合併公司資金貸與關係人實際動支情形如下：

	2024.6.30	2023.12.31	2023.6.30
關聯企業	\$ 494,720	752,519	975,650
其他關係人	1,288,243	1,649,986	1,760,782
	\$ 1,782,963	2,402,505	2,736,432

合併公司資金貸與關聯企業利率為5.00%~7.58%，於二〇二四年六月三十日、二〇二三年十二月三十一日及六月三十日之應收利息分別為6,787千元、9,233千元及10,856千元，二〇二四年及二〇二三年四月一日至六月三十日及二〇二四年及二〇二三年一月一日至六月三十日之放款利息收入分別為9,048千元、15,269千元、20,840千元及33,864千元。

合併公司資金貸與其他關係人利率為4.00%~10.99%，於二〇二四年六月三十日、二〇二三年十二月三十一日及六月三十日之應收利息分別為3,622千元、3,807千元及14,474千元，二〇二四年及二〇二三年四月一日至六月三十日及二〇二四年及二〇二三年一月一日至六月三十日之放款利息收入分別為16,749千元、18,503千元、31,354千元及36,961千元。

中租控股股份有限公司及子公司合併財務報告附註(續)

7. 背書保證

合併公司二〇二四年六月三十日及二〇二三年十二月三十一日為提供關聯企業向銀行貸款之背書保證金額皆為750,000千元；實際動支金額皆為750,000千元。

8. 租 賃

(1) 合併公司向其他關係人承租辦公大樓並參考鄰近地區辦公室租金行情簽訂多筆租賃合約，租期為三至十年。於二〇二四年及二〇二三年四月一日至六月三十日及二〇二四年及二〇二三年一月一日至六月三十日分別認列利息支出2,836千元、15千元、5,661千元及24千元，截至二〇二四年六月三十日、二〇二三年十二月三十一日及六月三十日止租賃負債餘額分別為316,315千元、15,647千元及3,912千元。

9. 其 他

(1) 合併公司向其他關係人購買資產信託受益權債務商品，到期期間為二〇二四年至二〇二六年，其有效利率區間為4.00%~5.75%，於二〇二四年六月三十日、二〇二三年十二月三十一日及六月三十日金額分別為686,670千元、446,670千元及377,670千元。二〇二四年及二〇二三年四月一日至六月三十日及二〇二四年及二〇二三年一月一日至六月三十日之利息收入分別為7,877千元、3,972千元、14,056千元及7,522千元。

(2) 合併公司與關係人相關費用及收入明細如下：

帳列項目	關係人類別	2024年4月至6月	2023年4月至6月	2024年1月至6月	2023年1月至6月
其他營業成本及費用	其他關係人	\$ (47,367)	(29,637)	(78,035)	(54,636)
其他營業成本及費用	關聯企業	(33)	(5)	(43)	(5)
其他營業外收入	其他關係人	-	-	259	-
		<u>\$ (47,400)</u>	<u>(29,642)</u>	<u>(77,819)</u>	<u>(54,641)</u>

(四) 主要管理人員交易

主要管理人員報酬包括：

	2024年4月至6月	2023年4月至6月	2024年1月至6月	2023年1月至6月
短期員工福利	\$ 99,725	105,191	200,883	208,428
退職後福利	13,671	694	14,352	8,701
	<u>\$ 113,396</u>	<u>105,885</u>	<u>215,235</u>	<u>217,129</u>

中租控股股份有限公司及子公司合併財務報告附註(續)

八、質押之資產

合併公司提供質押擔保之資產帳面價值明細如下：

資產名稱	質押擔保標的	2024.6.30	2023.12.31	2023.6.30
受限制銀行存款				
備償專戶存款	發行短期票券及 長、短期借款之 擔保及信託基 金、策略聯盟合 約履約保證(註)	\$ 18,033,748	19,330,664	19,728,710
不動產、廠房及設備	長、短期借款之 擔保	2,448,748	2,446,940	1,989,438
債務商品投資	附買回債券負債	1,700,000	-	-
存出保證金	法院假扣押之擔 保等	2,045,174	2,425,986	1,983,762
應收帳款及票據	發行短期票券及 長、短期借款之 信用加強副擔保	137,570,573	133,274,602	122,961,234
合 計		<u>\$ 161,798,243</u>	<u>157,478,192</u>	<u>146,663,144</u>

註：合併公司為經營租車業務而發行租車禮券，為符合禮券定型化契約應記載及不得記載之規定，已於陽信商業銀行開立信託專戶。

九、重大或有負債及未認列之合約承諾

- (一)合併公司與金融機構簽訂策略聯盟合約，由金融機構直接放款給往來客戶，且承諾轉介債權若有延滯之情形將全數買回，並清償債權。於二〇二四年六月三十日、二〇二三年十二月三十一日及六月三十日已轉介未到期之金額分別為11,653,875千元、11,893,335千元及12,343,136千元。
- (二)合併公司已與台灣電力股份有限公司簽訂數項購售電合約，合約均於發電機組首次併聯日起屆滿20年之日終止，合併公司除依規定向台灣電力股份有限公司申請躉售用途外，不得私自將再生能源系統所產生之電能轉供售他人使用。
- (三)合併公司截至二〇二四年六月三十日、二〇二三年十二月三十一日及六月三十日已簽訂尚未結案之太陽能安裝及建造工程合約價款分別為94,129,051千元、91,854,052千元及83,513,193千元，於二〇二四年六月三十日、二〇二三年十二月三十一日及六月三十日尚未支付之金額分別為71,472,893千元、67,302,141千元及61,480,640千元。

中租控股股份有限公司及子公司合併財務報告附註(續)

十、重大之災害損失：無。

十一、重大之期後事項

本公司二〇二四年七月十日經董事會決議辦理現金增資，總發行股數為31,000千股，每股面額10元，發行價格及發行總金額待訂。增資基準日暫定為二〇二四年十月三日，該案已經金管會金管證發字第1130350918號函申報生效在案，待實際增資作業進行。

十二、其 他

(一)資產、負債之流動性分析：

	2024.6.30		
	預期十二個月 內收回或償付	預期超過十二個 月內收回或償付	合 計
<u>流動資產</u>			
現金及約當現金	\$ 43,689,965	-	43,689,965
透過損益按公允價值衡量之金融 資產－流動	1,308,501	2,606,165	3,914,666
按攤銷後成本衡量之金融資產－ 流動	8,087,113	16,483,547	24,570,660
避險之金融資產－流動	2,073,567	-	2,073,567
應收帳款淨額	354,149,434	206,521,464	560,670,898
其他金融資產－流動	21,243,933	245,659	21,489,592
其他流動資產－其他	10,275,803	-	10,275,803
	<u>\$ 440,828,316</u>	<u>225,856,835</u>	<u>666,685,151</u>
<u>流動負債</u>			
短期借款	\$ 68,106,098	-	68,106,098
應付短期票券	124,966,786	-	124,966,786
避險之金融負債－流動	889,067	-	889,067
應付帳款及票據	6,347,533	-	6,347,533
本期所得稅負債	3,460,380	-	3,460,380
租賃負債－流動	740,099	473,559	1,213,658
其他金融負債－流動	39,937,816	45,715,307	85,653,123
營業週期內到期之長期負債	160,861,045	118,536,085	279,397,130
其他流動負債－其他	5,641,231	-	5,641,231
	<u>\$ 410,950,055</u>	<u>164,724,951</u>	<u>575,675,006</u>

中租控股股份有限公司及子公司合併財務報告附註(續)

	2023.12.31		
	預期十二個月 內收回或償付	預期超過十二個 月內收回或償付	合 計
<u>流動資產</u>			
現金及約當現金	\$ 36,993,987	-	36,993,987
透過損益按公允價值衡量之金融 資產－流動	1,229,289	3,303,939	4,533,228
按攤銷後成本衡量之金融資產－ 流動	8,613,295	12,684,051	21,297,346
避險之金融資產－流動	1,656,382	-	1,656,382
應收帳款淨額	341,806,253	201,354,250	543,160,503
其他金融資產－流動	22,954,402	143,759	23,098,161
其他流動資產－其他	<u>10,092,479</u>	<u>-</u>	<u>10,092,479</u>
	<u>\$ 423,346,087</u>	<u>217,485,999</u>	<u>640,832,086</u>
<u>流動負債</u>			
短期借款	\$ 66,489,957	-	66,489,957
應付短期票券	108,660,077	-	108,660,077
避險之金融負債－流動	679,513	-	679,513
應付帳款及票據	4,344,553	8,880	4,353,433
本期所得稅負債	4,235,166	-	4,235,166
租賃負債－流動	745,347	484,055	1,229,402
其他金融負債－流動	31,299,042	42,078,849	73,377,891
營業週期內到期之長期負債	141,914,930	139,323,413	281,238,343
其他流動負債－其他	<u>5,515,833</u>	<u>-</u>	<u>5,515,833</u>
	<u>\$ 363,884,418</u>	<u>181,895,197</u>	<u>545,779,615</u>

中租控股股份有限公司及子公司合併財務報告附註(續)

	2023.6.30		
	預期十二個月 內收回或償付	預期超過十二個 月內收回或償付	合 計
<u>流動資產</u>			
現金及約當現金	\$ 44,137,352	-	44,137,352
透過損益按公允價值衡量之金融 資產－流動	1,432,447	2,267,869	3,700,316
按攤銷後成本衡量之金融資產－ 流動	9,354,408	11,873,750	21,228,158
避險之金融資產－流動	3,281,090	-	3,281,090
應收帳款淨額	323,844,124	192,353,508	516,197,632
其他金融資產－流動	23,270,266	132,897	23,403,163
其他流動資產－其他	<u>11,049,425</u>	<u>-</u>	<u>11,049,425</u>
	<u>\$ 416,369,112</u>	<u>206,628,024</u>	<u>622,997,136</u>
<u>流動負債</u>			
短期借款	\$ 74,963,755	-	74,963,755
應付短期票券	105,086,856	-	105,086,856
避險之金融負債－流動	456,000	-	456,000
應付帳款及票據	5,878,929	8,880	5,887,809
本期所得稅負債	2,862,460	-	2,862,460
租賃負債－流動	970,502	1,588,472	2,558,974
其他金融負債－流動	40,060,233	40,707,052	80,767,285
營業週期內到期之長期負債	119,400,395	109,704,766	229,105,161
其他流動負債－其他	<u>6,100,487</u>	<u>-</u>	<u>6,100,487</u>
	<u>\$ 355,779,617</u>	<u>152,009,170</u>	<u>507,788,787</u>

中租控股股份有限公司及子公司合併財務報告附註(續)

(二)員工福利、折舊、折耗及攤銷費用功能別彙總如下：

功 能 別 性 質 別	2024年4月至6月			2023年4月至6月		
	屬於營業 成本者	屬於營業 費用者	合 計	屬於營業 成本者	屬於營業 費用者	合 計
員工福利費用						
薪資費用	-	2,516,683	2,516,683	-	2,648,840	2,648,840
勞健保費用	-	180,358	180,358	-	154,034	154,034
退休金費用	-	152,476	152,476	-	134,265	134,265
其他員工福利費用	-	167,822	167,822	-	189,091	189,091
折舊費用	1,880,733	241,567	2,122,300	1,619,888	237,269	1,857,157
攤銷費用	-	99,329	99,329	-	77,378	77,378

功 能 別 性 質 別	2024年1月至6月			2023年1月至6月		
	屬於營業 成本者	屬於營業 費用者	合 計	屬於營業 成本者	屬於營業 費用者	合 計
員工福利費用						
薪資費用	-	4,994,868	4,994,868	-	5,189,339	5,189,339
勞健保費用	-	375,838	375,838	-	331,531	331,531
退休金費用	-	307,164	307,164	-	286,009	286,009
其他員工福利費用	-	337,486	337,486	-	357,650	357,650
折舊費用	3,624,095	481,472	4,105,567	3,081,921	439,302	3,521,223
攤銷費用	-	176,996	176,996	-	127,779	127,779

中租控股股份有限公司及子公司合併財務報告附註(續)

十三、附註揭露事項

(一)重大交易事項相關資訊

二〇二四年一月一日至六月三十日合併公司依證券發行人財務報告編製準則之規定，應再揭露之重大交易事項相關資訊如下：

1. 資金貸與他人：

單位：新台幣千元

編號	貸出資金之公司	貸與對象(註4)	往來科目	是否為關係人	本期最高金額	期末餘額	實際動支金額	利率區間	資金貸與性質(註1)	業務往來金額	有短期融通資金必要之原因	提列備抵損失金額	擔保品		對個別對象資金貸與限額(註2)	資金貸與總限額(註3)
													名稱	價值		
I	中租迪和(股)公司	A	應收帳款	否	1,921,253	1,525,979	1,325,979	0.00%~16.00%	2	-	營運資金	10,608	無	-	4,700,547	94,010,942
"	"	B	應收帳款	否	543,320	525,980	525,980	0.00%~16.00%	1	578,000		4,208	無	-	578,000	75,208,754
"	"	B-1	應收帳款	否	512,410	507,010	507,010	0.00%~16.00%	2	-	營運資金	4,056	無	-	4,700,547	94,010,942
"	"	C	應收帳款	否	833,734	820,085	820,085	0.00%~16.00%	2	-	營運資金	6,561	不動產	1,597,390	9,401,094	94,010,942
"	"	D	應收帳款	否	580,000	580,000	580,000	0.00%~16.00%	1	2,744,000		4,640	無	-	2,744,000	75,208,754
"	"	D-1	應收帳款	否	230,000	230,000	230,000	0.00%~16.00%	2	-	營運資金	1,840	無	-	4,700,547	94,010,942
"	"	E	應收帳款	否	604,730	515,550	515,550	0.00%~16.00%	1	4,979,167		4,124	無	-	4,979,167	75,208,754
"	"	E-1	應收帳款	否	173,270	173,270	173,270	0.00%~16.00%	2	-	營運資金	1,387	無	-	4,700,547	94,010,942
"	"	F	應收帳款	否	791,000	648,882	648,882	0.00%~16.00%	2	-	營運資金	5,191	無	-	4,700,547	94,010,942
"	"	G	應收帳款	否	613,144	613,144	584,440	0.00%~16.00%	2	-	營運資金	4,676	無	-	4,700,547	94,010,942
"	"	H	應收帳款	否	266,023	266,023	-	0.00%~16.00%	1	266,023		-	無	-	266,023	75,208,754
"	"	H-1	應收帳款	否	335,977	335,977	-	0.00%~16.00%	2	-	營運資金	-	無	-	4,700,547	94,010,942
"	"	I	應收帳款	否	556,300	556,300	556,300	0.00%~16.00%	1	2,004,200		4,450	無	-	2,004,200	75,208,754
"	"	J	應收帳款	否	841,484	547,481	547,481	0.00%~16.00%	1	66,357,300		4,380	無	-	66,357,300	75,208,754
"	"	K	應收帳款	否	160,000	160,000	160,000	0.00%~16.00%	1	240,039		1,280	不動產	1,669,242	240,039	75,208,754
"	"	K-1	應收帳款	否	360,000	360,000	360,000	0.00%~16.00%	2	-	營運資金	2,880	無	-	4,700,547	94,010,942
"	"	L	應收帳款	否	475,600	475,600	293,100	0.00%~16.00%	1	10,198,700		2,345	無	-	10,198,700	75,208,754
"	"	M	應收帳款	否	86,000	86,000	86,000	0.00%~16.00%	1	299,000		688	無	-	299,000	75,208,754
"	"	M-1	應收帳款	否	742,000	357,000	357,000	0.00%~16.00%	2	-	營運資金	2,856	無	-	4,700,547	94,010,942
"	"	N	應收帳款	否	369,000	369,000	369,000	0.00%~16.00%	1	2,880,000		2,952	無	-	2,880,000	75,208,754
"	"	N-1	應收帳款	否	22,000	22,000	22,000	0.00%~16.00%	2	-	營運資金	176	無	-	4,700,547	94,010,942
"	"	O	應收帳款	否	350,700	350,700	350,700	0.00%~16.00%	1	5,497,000		2,806	無	-	5,497,000	75,208,754
"	"	P	應收帳款	否	349,200	349,200	349,200	0.00%~16.00%	2	-	營運資金	2,794	無	-	4,700,547	94,010,942
"	"	Q	應收帳款	否	680,000	340,000	340,000	0.00%~16.00%	2	-	營運資金	2,720	無	-	4,700,547	94,010,942
"	"	R	應收帳款	否	617,100	254,100	254,100	0.00%~16.00%	1	6,402,300		2,033	無	-	6,402,300	75,208,754

中租控股股份有限公司及子公司合併財務報告附註(續)

編號	貸出資金 之公司	貸與 對象 (註4)	往來 科目	是否為 關係人	本期最 高金額	期末 餘額	實際動 支金額	利率 區間	資金 貸與 性質 (註1)	業務往 來金額	有短期融 通資金必 要之原因	提列備 抵損失 金額	擔保品		對個別對 象資金貸 與限額 (註2)	資金貸 與總限 額(註3)
													名稱	價值		
1	中租迪和 (股)公司	R-1	應收帳 款	否	312,700	64,000	64,000	0.00%~16.00%	2	-	營運資金	512	無	-	4,700,547	94,010,942
"	"	S	應收帳 款	否	8,077	5,046	5,046	0.00%~16.00%	1	30,365		40	無	-	30,365	75,208,754
"	"	S-1	應收帳 款	否	300,000	300,000	300,000	0.00%~16.00%	2	-	營運資金	2,400	無	-	4,700,547	94,010,942
"	"	T	應收帳 款	否	594,482	298,200	298,200	0.00%~16.00%	2	-	營運資金	2,386	無	-	4,700,547	94,010,942
"	"	其他客戶彙 總	應收帳 款	否	15,276,781	10,947,568	10,499,394	0.00%~16.00%	1	66,357,300		83,995	銀行存單 /股票/不 動產	3,498,095	66,357,300	75,208,754
"	"	其他客戶彙 總	應收帳 款	否	64,755,969	39,640,717	36,447,117	0.00%~16.00%	2	-	營運資金	522,512	無	-	4,700,547	94,010,942
"	"	其他客戶彙 總	應收帳 款	否	11,199,356	8,143,404	8,143,404	0.00%~16.00%	2	-	營運資金	65,147	定存/股 票/基金 受益憑證 /債券/機 器設備/ 不動產	14,693,765	9,401,094	94,010,942
"	"	天心智慧綠 能(股)公司	應收帳 款	是	151,200	151,200	151,200	0.00%~16.00%	2	-	營運資金	-	無	-	23,502,736	94,010,942
"	"	天英能源 (股)公司	應收帳 款	是	223,200	223,200	223,200	0.00%~16.00%	2	-	營運資金	-	無	-	23,502,736	94,010,942
"	"	天行電業 (股)公司	應收帳 款	是	577,297	577,297	577,297	0.00%~16.00%	2	-	營運資金	-	無	-	23,502,736	94,010,942
"	"	力暘能源 (股)公司	應收帳 款	是	1,000,000	1,000,000	1,000,000	0.00%~16.00%	2	-	營運資金	8,000	無	-	23,502,736	94,010,942
"	"	中租建設開 發(股)公司	應收帳 款	是	865,600	282,300	204,300	0.00%~16.00%	1	16,561,580		1,634	無	-	16,561,580	75,208,754
"	"	中租建設開 發(股)公司	應收帳 款	是	108,000	108,000	78,000	0.00%~16.00%	2	-	營運資金	624	無	-	23,502,736	94,010,942
2	合迪(股)公 司	A	應收帳 款	否	273,390	273,138	273,138	1.5719%~16%	2	-	營運資金	2,731	不動產	275,000	4,313,613	43,136,130
"	"	B	應收帳 款	否	244,140	238,225	228,225	1.5719%~16%	1	342,340		2,282	不動產	300,769	342,340	25,881,678
"	"	C	應收帳 款	否	153,196	153,034	153,034	1.5719%~16%	2	-	營運資金	1,530	不動產	294,135	4,313,613	43,136,130
"	"	D	應收帳 款	否	130,000	128,893	128,893	1.5719%~16%	2	-	營運資金	1,289	不動產	65,000	4,313,613	43,136,130
"	"	D-1	應收帳 款	否	66,036	-	-	1.5719%~16%	1	56,000		-	不動產	65,000	56,000	25,881,678
"	"	E	應收帳 款	否	108,457	107,383	107,383	1.5719%~16%	1	190,000		1,074	無	-	190,000	25,881,678
"	"	F	應收帳 款	否	179,930	90,000	90,000	1.5719%~16%	2	-	營運資金	900	不動產	83,325	4,313,613	43,136,130
"	"	G	應收帳 款	否	90,000	90,000	-	1.5719%~16%	2	-	營運資金	-	無	-	2,156,807	43,136,130
"	"	H	應收帳 款	否	90,013	89,972	70,472	1.5719%~16%	2	-	營運資金	705	不動產	60,052	4,313,613	43,136,130
"	"	I	應收帳 款	否	90,000	89,926	89,926	1.5719%~16%	2	-	營運資金	899	不動產	90,000	4,313,613	43,136,130
"	"	J	應收帳 款	否	89,919	89,795	89,795	1.5719%~16%	2	-	營運資金	898	不動產	182,086	4,313,613	43,136,130
"	"	其他客戶彙 總	應收帳 款	否	7,794,898	6,278,551	5,795,406	1.5719%~16%	2	-	營運資金	85,212	銀行存單 /股票/不 動產/車 輛	5,028,431	4,313,613	43,136,130
"	"	其他客戶彙 總	應收帳 款	否	10,686,878	6,587,754	5,383,979	1.5719%~16%	2	-	營運資金	98,106	無	-	2,156,807	43,136,130
"	"	其他客戶彙 總	應收帳 款	否	2,202,418	1,577,355	1,539,305	1.5719%~16%	1	4,560,833		39,539	機器設備 /不動產/ 車輛	817,341	4,560,833	25,881,678

中租控股股份有限公司及子公司合併財務報告附註(續)

編號	貸出資金 之公司	貸與 對象 (註4)	往來 科目	是否為 關係人	本期最 高金額	期末 餘額	實際動 支金額	利率 區間	資金 貸與 性質 (註1)	業務往 來金額	有短期融 通資金必 要之原因	提列備 抵損失 金額	擔保品		對個別對 象資金貸 與限額 (註2)	資金貸 與總限 額(註3)
													名稱	價值		
3	仲信資融 (股)公司	創鉅有限合 夥	應收帳 款	是	2,500,000	1,000,000	1,000,000	2.1%~3.47%	2	-	營運資金	-	無	-	6,519,320	14,487,378
"	"	玉衡智慧能 源(股)公司	應收帳 款	是	80,000	-	-	2.1%~3.47%	2	-	營運資金	-	無	-	6,519,320	14,487,378
"	"	天權智慧能 源(股)公司	應收帳 款	是	70,000	-	-	2.1%~3.47%	2	-	營運資金	-	無	-	6,519,320	14,487,378
"	"	金成弘光電 (股)公司	應收帳 款	是	350,000	-	-	2.1%~3.47%	2	-	營運資金	-	無	-	6,519,320	14,487,378
"	"	吳明綠能 (股)公司	應收帳 款	是	328,000	28,000	28,000	2.1%~3.47%	2	-	營運資金	-	無	-	6,519,320	14,487,378
4	仲利國際融 資租賃有限 公司	A	應收帳 款—短期融 通	否	31,239	19,756	19,756	0.00%~15.50%	2	-	營運周轉	328	房產	20,963	3,278,550	26,228,402
"	"	B	應收帳 款—短期融 通	否	31,300	19,076	19,076	0.00%~15.50%	2	-	營運周轉	317	車輛及不 動產	15,726	3,278,550	26,228,402
"	"	C	應收帳 款—短期融 通	否	22,094	16,330	16,330	0.00%~15.50%	2	-	營運周轉	271	無	-	3,278,550	26,228,402
"	"	D	應收帳 款—短期融 通	否	19,262	14,446	14,446	0.00%~15.50%	2	-	營運周轉	240	無	-	3,278,550	26,228,402
"	"	E	應收帳 款—短期融 通	否	18,521	14,076	14,076	0.00%~15.50%	2	-	營運周轉	234	無	-	3,278,550	26,228,402
"	"	F	應收帳 款—短期融 通	否	17,780	13,335	13,335	0.00%~15.50%	2	-	營運周轉	221	無	-	3,278,550	26,228,402
"	"	G	應收帳 款—短期融 通	否	16,613	12,279	12,279	0.00%~15.50%	2	-	營運周轉	204	無	-	3,278,550	26,228,402
"	"	H	應收帳 款—短期融 通	否	12,020	12,020	12,020	0.00%~15.50%	2	-	營運周轉	6,010	無	-	3,278,550	26,228,402
"	"	I	應收帳 款—短期融 通	否	16,298	11,853	11,853	0.00%~15.50%	2	-	營運周轉	197	無	-	3,278,550	26,228,402
"	"	J	應收帳 款—短期融 通	否	17,780	11,853	11,853	0.00%~15.50%	2	-	營運周轉	197	車輛	-	3,278,550	26,228,402
"	"	其他客戶彙 總	應收帳 款—短期融 通	否	545,120	283,532	283,532	0.00%~15.50%	2	-	營運周轉	17,176	車輛/房 產/設備/ 不動產	35,762	3,278,550	26,228,402
"	"	仲利國際貿 易(上海) 有限公司	應收關 係企業 款項	是	2,667,000	2,667,000	-	0.00%~15.50%	2	-	營運周轉	-	無	-	16,392,751	26,228,402
"	"	仲津商業保 理(天津) 有限公司	應收關 係企業 款項	是	1,111,250	1,111,250	177,800	0.00%~15.50%	2	-	營運周轉	-	無	-	16,392,751	26,228,402
5	中國租賃 (股)公司	A	應收帳 款	否	532,000	314,000	314,000	0.76%~16.00%	2	-	營運資金	1,382	無	-	360,075	2,880,604
"	"	B	應收帳 款	否	300,000	280,000	280,000	0.76%~16.00%	2	-	營運資金	1,232	無	-	360,075	2,880,604
"	"	C	應收帳 款	否	150,000	110,000	110,000	0.76%~16.00%	1	200,000		484	不動產	2,270,352	200,000	5,761,207
"	"	C-1	應收帳 款	否	210,000	154,000	154,000	0.76%~16.00%	2	-	營運資金	678	不動產	2,270,352	720,151	2,880,604
"	"	D	應收帳 款	否	241,000	150,000	150,000	0.76%~16.00%	2	-	營運資金	660	不動產	235,687	720,151	2,880,604
"	"	E	應收帳 款	否	180,000	142,500	142,500	0.76%~16.00%	2	-	營運資金	627	無	-	360,075	2,880,604
"	"	F	應收帳 款	否	261,000	132,000	132,000	0.76%~16.00%	2	-	營運資金	581	無	-	360,075	2,880,604
"	"	G	應收帳 款	否	90,325	90,325	90,325	0.76%~16.00%	2	-	營運資金	397	無	-	360,075	2,880,604

中租控股股份有限公司及子公司合併財務報告附註(續)

編號	貸出資金之公司	貸與對象(註4)	往來科目	是否為關係人	本期最高金額	期末餘額	實際動支金額	利率區間	資金貸與性質(註1)	業務往來金額	有短期融通資金必要之原因	提列備抵損失金額	擔保品		對個別對象資金貸與限額(註2)	資金貸與總額(註3)
													名稱	價值		
5	中國租賃(股)公司	H	應收帳款	否	100,000	90,000	90,000	0.76%~16.00%	2	-	營運資金	396	無	-	360,075	2,880,604
"	"	I	應收帳款	否	90,000	81,000	81,000	0.76%~16.00%	2	-	營運資金	356	無	-	360,075	2,880,604
"	"	J	應收帳款	否	91,462	77,784	77,784	0.76%~16.00%	2	-	營運資金	342	無	-	360,075	2,880,604
"	"	其他客戶彙總	應收帳款	否	85,340	67,500	67,500	0.76%~16.00%	2	-	營運資金	297	股票	60,079	720,151	2,880,604
"	"	其他客戶彙總	應收帳款	否	705,007	447,697	447,697	0.76%~16.00%	2	-	營運資金	1,970	無	-	360,075	2,880,604
6	中租汽車租賃(股)公司	A	應收帳款	否	9,000	8,017	8,017	1.78%~15.99%	2	-	營運資金	36	車輛	2,480	760,675	3,042,701
"	"	B	應收帳款	否	7,000	5,874	5,874	1.78%~15.99%	2	-	營運資金	26	車輛	6,880	760,675	3,042,701
"	"	C	應收帳款	否	7,000	5,599	5,599	1.78%~15.99%	2	-	營運資金	25	車輛	6,500	760,675	3,042,701
"	"	D	應收帳款	否	4,700	4,496	4,496	1.78%~15.99%	2	-	營運資金	20	無	-	380,338	3,042,701
"	"	E	應收帳款	否	5,000	4,047	4,047	1.78%~15.99%	2	-	營運資金	18	無	-	380,338	3,042,701
"	"	F	應收帳款	否	4,000	4,000	4,000	1.78%~15.99%	2	-	營運資金	18	無	-	380,338	3,042,701
"	"	G	應收帳款	否	4,807	3,827	3,827	1.78%~15.99%	2	-	營運資金	17	無	-	380,338	3,042,701
"	"	H	應收帳款	否	3,500	3,223	3,223	1.78%~15.99%	1	9,357		15	無	-	9,357	6,085,402
"	"	I	應收帳款	否	6,000	2,887	2,887	1.78%~15.99%	2	-	營運資金	13	無	-	380,338	3,042,701
"	"	J	應收帳款	否	3,500	2,701	2,701	1.78%~15.99%	2	-	營運資金	12	無	-	380,338	3,042,701
"	"	其他客戶彙總	應收帳款	否	17,755	11,464	11,464	1.78%~15.99%	1	94,330		52	車輛	8,440	94,330	6,085,402
"	"	其他客戶彙總	應收帳款	否	21,632	14,868	14,868	1.78%~15.99%	2	-	營運資金	67	車輛	43,080	760,675	3,042,701
"	"	其他客戶彙總	應收帳款	否	110,016	84,700	84,700	1.78%~15.99%	2	-	營運資金	382	無	-	380,338	3,042,701
"	"	仲行智能行動(股)公司	應收帳款	是	200,000	-	-	1.78%~15.99%	2	-	營運資金	-	車輛	200,000	1,901,688	3,042,701
7	中合電業(股)公司	中租迪和(股)公司	應收帳款	是	2,000,000	2,000,000	2,000,000	1.75%~2.25%	2	-	營運資金	-	無	-	2,045,705	3,273,128
"	"	禾穎國際(股)公司	應收帳款	是	74,000	-	-	1.75%~2.25%	2	-	營運資金	-	無	-	2,045,705	3,273,128
8	仲利國際貿易(上海)有限公司	仲利國際租賃有限公司	應收關係企業款項	是	1,333,500	1,333,500	-	0.00~3.65%	2	-	營運週轉	-	無	-	1,760,132	2,816,211
"	"	仲利商業保理(天津)有限公司	應收關係企業款項	是	666,750	666,750	-	0.00~3.65%	2	-	營運週轉	-	無	-	1,760,132	2,816,211
9	和聯電業(股)公司	天心智慧綠能(股)公司	應收帳款	是	50,000	50,000	50,000	2.67%~2.67%	2	-	營運資金	-	無	-	855,745	1,369,191

註1：資金貸與性質之填寫方法如右：有業務往來者為「1」；有短期融通資金之必要者為「2」。

註2：對個別對象資金貸與限額

- 轉投資子公司—中租迪和(股)公司個別對象之累計貸與餘額，因短期融通資金必要者，有擔保品者以該公司淨值總額之10%為限、無擔保品者以該公司淨值總額之5%為限；但前述公司或行號為該公司國內子公司或關聯企業者，其資金貸與限額以該公司淨值總額之25%為限，因業務往來者，不得超過該公司與他公司或行號間之最近營業週期內業務往來金額。
- 轉投資子公司—合迪(股)公司個別對象之累計貸與餘額，因短期融通資金必要者，有擔保品者以該公司淨值總額之10%為限、無擔保品者以該公司淨值總額之5%為限；該公司國內子公司、關聯企業直接或間接持股百分之百之國內子公司者，其個別貸與金額為該公司淨值之25%為限，因業務往來者，不得超過該公司與他公司或行號間之最近營業週期內業務往來金額。
- 轉投資子公司—仲信資融(股)公司個別對象之累計貸與餘額，有擔保品者以該公司淨值總額之10%為限、無擔保品者以該公司淨值總額之5%為限；該公司國內子公司、關聯企業直接或間接持股百分之百之國內子公司者，其個別貸與金額為該公司淨值之45%為限；因業務往來者，不得超過該公司與他公司或行號間之最近營業週期內業務往來金額。
- 轉投資子公司—仲利國際融資租賃有限公司個別對象之累計貸與餘額，對關聯企業個別對象資金貸與限額以該公司淨值總額之25%為限，對非關聯企業個別對象資金貸與限額以該公司淨值總額之5%為限。
- 轉投資子公司—中國租賃(股)公司個別對象之累計貸與餘額，因短期融通資金必要者，有擔保品者以該公司淨值總額之10%為限、無擔保品者以該公司淨值總額之5%為限；因業務往來者，以不超過該公司與他公司或行號間之最近營業週期內業務往來金額。

中租控股股份有限公司及子公司合併財務報告附註(續)

6. 轉投資子公司—中租汽車租賃(股)公司個別對象之累計貸與餘額，因短期融通資金必要者，有擔保品者以該公司淨值總額之10%為限、無擔保品者以該公司淨值總額之5%為限；該公司國內子公司、關聯企業直接或間接持股百分之百之國內子公司者，其個別貸與金額為該公司淨值之25%為限；因業務往來者，以不超過該公司與他公司或行號間之最近營業週期內業務往來金額。
7. 轉投資子公司—中合電業(股)公司個別對象資金貸與限額，因短期融通資金必要者，有擔保品者以該公司淨值總額之10%為限、無擔保品者以該公司淨值總額之5%為限；該公司國內子公司、關聯企業直接或間接持股百分之百之國內子公司者，其個別貸與金額為該公司淨值之25%為限，因業務往來者，以不超過該公司與他公司或行號間之最近營業週期內業務往來金額。
8. 轉投資子公司—仲利國際貿易(上海)有限公司個別對象之累計貸與餘額，對關聯企業個別對象資金貸與限額以該公司淨值總額之25%為限，對非關聯企業個別對象資金貸與限額以該公司淨值總額之5%為限。
9. 轉投資子公司—和聯電業(股)公司個別對象資金貸與限額，因短期融通資金必要者，有擔保品者以該公司淨值總額之10%為限、無擔保品者以該公司淨值總額之5%為限；該公司國內子公司、關聯企業直接或間接持股百分之百之國內子公司者，其個別貸與金額為該公司淨值之25%為限，因業務往來者，以不超過該公司與他公司或行號間之最近營業週期內業務往來金額。

註3：資金貸與總限額

1. 轉投資子公司—中租迪和(股)公司因短期融通資金必要而得資金貸與他人總額，以不超過該公司最近期財務報表淨值的100%為限；因業務往來而得資金貸與他人總額，以不超過淨值的80%為限。
2. 轉投資子公司—合迪(股)公司因短期融通資金必要而得資金貸與他人總額，以不超過該公司最近期財務報表淨值的100%為限；因業務往來而得資金貸與他人總額，以不超過淨值之60%為限。
3. 轉投資子公司—仲信資融(股)公司因短期融通資金必要而得資金貸與他人總額，以不超過該公司最近期財務報表淨值的100%為限；因業務往來而得資金貸與他人總額，以不超過該公司最近期財務報表淨值之60%為限。
4. 轉投資子公司—仲利國際融資租賃有限公司資金貸與他人總額以不超過該公司最近期財務報表淨值的40%為限。
5. 轉投資子公司—中國租賃(股)公司因短期融通資金必要而得資金貸與他人總額，以不超過該公司最近期財務報表淨值的40%為限；因業務往來而得資金貸與他人總額，以不超過淨值的80%為限。
6. 轉投資子公司—中租汽車租賃(股)公司因短期融通資金必要而得貸與他人之總額，以不超過該公司最近期財務報表淨值的40%為限；因業務往來而得資金貸與他人總額，以不超過淨值的80%為限。
7. 轉投資子公司—中合電業(股)公司因短期融通資金必要而得貸與他人之總額，以不超過該公司最近期財務報表淨值的40%為限；因業務往來而得資金貸與他人總額，以不超過淨值的80%為限。
8. 轉投資子公司—仲利國際貿易(上海)有限公司資金貸與他人總額以不超過該公司最近期財務報表淨值的40%為限。
9. 轉投資子公司—和聯電業(股)公司因短期融通資金必要而得貸與他人之總額，以不超過該公司最近期財務報表淨值的40%為限；因業務往來而得資金貸與他人總額，以不超過淨值的80%為限。

註4：貸與對象

1. 轉投資子公司—中租迪和(股)公司上表僅就關係人與前20大交易相對人個別列出明細。
2. 轉投資子公司—合迪(股)公司上表僅就關係人與前10大交易相對人個別列出明細。
3. 轉投資子公司—仲利國際融資租賃有限公司上表僅就關係人與前10大交易相對人個別列出明細。
4. 轉投資子公司—中國租賃(股)公司上表僅就關係人與前10大交易相對人個別列出明細。
5. 轉投資子公司—中租汽車租賃(股)公司上表僅就關係人與前10大交易相對人個別列出明細。
6. 仲信資融(股)公司為創鉅有限合夥之有限合夥人。

註5：因雙方約定不得揭露貸與對象之名稱，故以代號為之。

2. 為他人背書保證：

單位：新台幣千元

編 號	背書保 證者公 司名稱	被背書保證對象		對單一企業 背書保證限 額	本期最高 背書保證 餘 額	期末背 書保證 餘 額	實際動 支金額	以財產擔 保之背書 保證金額	累計背書保證金 額佔最近期財務 報表淨值之比率	背書保證 最高限額	屬母公司 對子公司 背書保證	屬子公司 對母公司 背書保證	屬對大陸 地區背書 保 證
		公司名稱	關係 (註1)										
0	本公司	仲利國際融資租賃 有限公司	2	315,306,548	54,710,580	53,504,160	40,536,239	-	33.94 %	788,266,370	Y		Y
"	"	Chailease International Company (Malaysia) Limited	2	315,306,548	1,301,800	1,298,000	-	-	0.82 %	788,266,370	Y		
"	"	Chailease International Financial Services (Singapore) Pte. Ltd.	2	315,306,548	6,671,725	6,652,250	6,652,250	-	4.22 %	788,266,370	Y		
"	"	Chailease International Leasing Company Limited	2	315,306,548	8,400,118	7,550,780	3,158,380	-	4.79 %	788,266,370	Y		
"	"	Chailease International Trading Company Limited	2	315,306,548	1,610,978	1,168,200	627,237	-	0.74 %	788,266,370	Y		
"	"	PT Chailease Finance Indonesia	2	315,306,548	5,493,600	5,466,725	321,549	-	3.47 %	788,266,370	Y		
"	"	Chailease Berjaya Credit Sdn. Bhd.	2	78,826,637	25,132,394	24,542,042	14,847,302	-	15.57 %	788,266,370	Y		
"	"	Chailease Royal Leasing Plc.	2	78,826,637	6,068,150	3,952,410	1,056,666	-	2.51 %	788,266,370	Y		

中租控股股份有限公司及子公司合併財務報告附註(續)

編號	背書保證者公司名稱	被背書保證對象		對單一企業背書保證限額	本期最高背書保證餘額	期末背書保證餘額	實際動支金額	以財產擔保之背書保證金額	累計背書保證金額佔最近期財務報表淨值之比率	背書保證最高限額	屬母公司對子公司背書保證	屬子公司對母公司背書保證	屬對大陸地區背書保證
		公司名稱	關係(註1)										
0	本公司	Chailease Royal Finance Plc.	2	78,826,637	10,381,855	9,644,140	4,728,744	-	6.12 %	788,266,370	Y		
"	"	Chailease Berjaya Finance Corporation	2	78,826,637	2,298,270	2,298,270	567,091	-	1.46 %	788,266,370	Y		
1	中租迪和(股)公司	中租汽車租賃(股)公司	2	188,021,884	6,205,300	5,635,750	1,600,010	-	5.99 %	470,054,710	Y		
"	"	仲信資融(股)公司	2	188,021,884	4,980,000	4,980,000	415,000	-	5.30 %	470,054,710	Y		
"	"	中國租賃(股)公司	2	188,021,884	100,000	100,000	-	-	0.11 %	470,054,710	Y		
"	"	Chailease International Leasing Company Limited	2	188,021,884	16,227,357	15,024,910	8,337,908	-	15.98 %	470,054,710	Y		
"	"	Chailease International Trading Company Limited	2	188,021,884	2,636,975	2,636,975	331,010	-	2.80 %	470,054,710	Y		
"	"	永唐有限公司	2	188,021,884	2,426,776	1,907,344	1,260,218	-	2.03 %	470,054,710	Y		
"	"	中租能源開發(股)公司	2	188,021,884	930,000	930,000	100,000	-	0.99 %	470,054,710	Y		
"	"	中租電力科技(股)公司	2	188,021,884	2,550,000	2,450,000	1,472,350	-	2.61 %	470,054,710	Y		
"	"	中晏電業(股)公司	2	188,021,884	2,508,750	2,448,550	1,115,550	-	2.60 %	470,054,710	Y		
"	"	泰源電力(股)公司	2	188,021,884	9,300,000	9,300,000	1,206,614	-	9.89 %	470,054,710	Y		
"	"	天心智慧綠能(股)公司	2	188,021,884	3,213,766	3,200,000	2,260,070	-	3.40 %	470,054,710	Y		
"	"	天任能源(股)公司	2	188,021,884	2,102,855	2,100,000	1,324,997	-	2.23 %	470,054,710	Y		
"	"	天柱能源(股)公司	2	188,021,884	3,980,000	3,870,000	2,263,101	-	4.12 %	470,054,710	Y		
"	"	天莖能源(股)公司	2	188,021,884	5,233,994	5,140,000	4,112,408	-	5.47 %	470,054,710	Y		
"	"	天芮能源(股)公司	2	188,021,884	1,880,000	1,880,000	1,212,436	-	2.00 %	470,054,710	Y		
"	"	珠江太陽能有限公司	2	188,021,884	75,000	75,000	-	-	0.08 %	470,054,710	Y		
"	"	開陽智慧能源(股)公司	2	188,021,884	1,155,000	-	-	-	- %	470,054,710	Y		
"	"	瑞光智慧能源(股)公司	2	188,021,884	1,108,800	-	-	-	- %	470,054,710	Y		
"	"	天權智慧能源(股)公司	2	188,021,884	986,000	-	-	-	- %	470,054,710	Y		
"	"	玉衡智慧能源(股)公司	2	188,021,884	975,800	-	-	-	- %	470,054,710	Y		
"	"	天行電業(股)公司	2	188,021,884	1,900,000	1,900,000	-	-	2.02 %	470,054,710	Y		
"	"	雲永(股)公司	2	188,021,884	2,425,000	2,408,000	408,000	-	2.56 %	470,054,710	Y		
"	"	夏晶(股)公司	2	188,021,884	799,200	799,200	385,400	-	0.85 %	470,054,710	Y		
"	"	安南光能能源科技有限公司	2	188,021,884	3,170,000	3,170,000	2,592,389	-	3.37 %	470,054,710	Y		
"	"	創能電力(股)公司	2	188,021,884	140,000	140,000	-	-	0.15 %	470,054,710	Y		
"	"	權禎科技有限公司	2	188,021,884	-	-	-	-	- %	470,054,710	Y		
"	"	中明(股)公司	2	188,021,884	150,000	150,000	70,000	-	0.16 %	470,054,710	Y		
"	"	吳軒電業(股)公司	2	188,021,884	26,416	25,001	25,001	-	0.03 %	470,054,710	Y		
"	"	仲昱電業(股)公司	2	188,021,884	2,196,942	2,196,942	2,196,942	-	2.34 %	470,054,710	Y		
"	"	若泰(股)公司	2	188,021,884	85,000	85,000	35,000	-	0.09 %	470,054,710	Y		
"	"	若晶(股)公司	2	188,021,884	85,000	85,000	35,000	-	0.09 %	470,054,710	Y		
"	"	吳儒電業(股)公司	4	47,005,471	750,000	750,000	132,417	-	0.80 %	470,054,710			
"	"	金成弘光電(股)公司	2	188,021,884	1,900,000	1,900,000	440,541	-	2.02 %	470,054,710	Y		
"	"	Grand Pacific Financing Corp.	2	157,653,274	4,816,660	4,802,600	406,274	-	5.11 %	470,054,710			

中租控股股份有限公司及子公司合併財務報告附註(續)

編 號	背書保 證者公 司名稱	被背書保證對象		對單一企業 背書保證限 額	本期最高 背書保證 餘 額	期末背 書保證 餘 額	實際動 支金額	以財產擔 保之背書 保證金額	累計背書保證金 額佔最近期財務 報表淨值之比率	背書保證 最高限額	屬母公司 對子公司 背書保證	屬子公司 對母公司 背書保證	屬對大陸 地區背書 保 證
		公司名稱	關係 (註1)										
1	中租迪和 (股)公司	Chailease International Financial Services Co., Ltd.	2	157,653,274	631,600	-	-	-	- %	470,054,710			
"	"	Chailease International Financial Services (Singapore) Pte. Ltd.	2	157,653,274	51,011,200	41,477,249	19,616,276	-	44.12 %	470,054,710			
"	"	Chailease International Financial Services (Liberia) Corp.	2	157,653,274	2,885,277	2,876,855	899,514	-	3.06 %	470,054,710			
"	"	仲行智能行動(股) 公司	2	188,021,884	500,000	500,000	190,000	-	0.53 %	470,054,710	Y		
2	仲利國際融 資租賃有限 公司	仲利國際貿易(上 海)有限公司	2	131,142,008	14,058,230	12,599,353	6,164,088	-	19.21 %	327,855,020	Y		Y
"	"	仲津國際租賃有限 公司	2	131,142,008	17,545,812	16,797,727	8,742,634	-	25.62 %	327,855,020	Y		Y
"	"	仲利商業保理(上 海)有限公司	2	131,142,008	444,500	444,500	113,081	-	0.68 %	327,855,020	Y		Y
3	Grand Pacific Holding Corp.	Grand Pacific Financing Corp.	2	1,249,406	97,635	97,350	97,350	-	3.27 %	1,249,406	Y		
4	永唐有限公司	中租迪和(股)公司	2	3,405,329	8,322	8,322	8,322	-	1.22 %	3,405,329		Y	
5	和垣(股)公 司	中租迪和(股)公司	2	6,326,520	1,000,000	1,000,000	900,000	-	79.03 %	6,326,520		Y	
6	和聯電業 (股)公司	中租迪和(股)公司	2	17,114,888	200,000	200,000	200,000	-	5.84 %	17,114,888		Y	
"	"	天心智慧綠能(股) 公司	2	1,711,489	544,000	544,000	-	-	15.89 %	17,114,888	Y		
"	"	天任能源(股)公司	2	1,711,489	544,000	544,000	-	-	15.89 %	17,114,888	Y		
"	"	天柱能源(股)公司	2	1,711,489	544,000	544,000	-	-	15.89 %	17,114,888	Y		
"	"	天英能源(股)公司	2	1,711,489	1,024,000	1,024,000	-	-	29.92 %	17,114,888	Y		
"	"	天苜能源(股)公司	2	1,711,489	544,000	544,000	-	-	15.89 %	17,114,888	Y		
7	中晟電業 (股)公司	中租迪和(股)公司	2	1,572,353	200,000	200,000	-	-	63.60 %	1,572,353		Y	
8	仲昱電業 (股)公司	中租迪和(股)公司	2	42,151,070	12,000,000	12,000,000	130,000	-	142.35 %	42,151,070		Y	
9	中合電業 (股)公司	中租迪和(股)公司	2	40,914,100	12,900,000	12,900,000	4,300,000	-	157.65 %	40,914,100		Y	
"	"	天權智慧能源(股) 公司	2	4,091,410	960,000	960,000	-	-	11.73 %	40,914,100	Y		
"	"	玉衡智慧能源(股) 公司	2	4,091,410	960,000	960,000	-	-	11.73 %	40,914,100	Y		
"	"	開陽智慧能源(股) 公司	2	4,091,410	988,800	988,800	-	-	12.08 %	40,914,100	Y		
"	"	瑤光智慧能源(股) 公司	2	4,091,410	969,600	969,600	-	-	11.85 %	40,914,100	Y		
10	中國租賃 (股)公司	中租迪和(股)公司	2	36,007,546	3,000,000	3,000,000	700,000	-	41.66 %	36,007,546		Y	
11	天行電業 (股)公司	中租迪和(股)公司	2	2,292,020	2,000,000	2,000,000	390,000	-	436.30 %	2,292,020		Y	
12	東晶能源科 技有限公司	中租迪和(股)公司	2	1,006,041	200,000	200,000	160,000	-	99.40 %	1,006,041		Y	
13	中明(股)公 司	中租迪和(股)公司	2	2,781,320	1,400,000	1,400,000	-	-	251.68 %	2,781,320		Y	
14	中租雲端服 務(股)公司	中租迪和(股)公司	2	2,677,430	500,000	500,000	400,000	-	93.37 %	2,677,430		Y	
15	和拓電業 (股)公司	中租迪和(股)公司	2	27,336,751	9,700,000	9,700,000	4,700,000	-	177.42 %	27,336,751		Y	
16	中租電力科 技(股)公司	珠江太陽能有限公 司	2	7,098,067	73,000	73,000	-	-	5.14 %	7,098,067	Y		

中租控股股份有限公司及子公司合併財務報告附註(續)

- 註1：1.有業務往來之公司。
2.本公司直接及間接持有表決權之股份超過百分之五十之公司。
3.直接及間接對本公司持有表決權之股份超過百分之五十之公司。
4.因共同投資關係由各出資股東依其持股比例對其背書保證之公司。
5.其他：依公開發行公司資金貸與及背書保證處理準則第五條第二款規定，公開發行公司直接及間接持有表決權股份百分之百之公司間得為背書保證且無金額限制。
- 註2：財務報表如有認列或有損失，應註明已認列之金額。
- 註3：本公司對外背書保證總額不得超過該公司淨值總額之五倍，其中對單一企業之背書保證限額不得超過淨值總額之百分之五十，但本公司對持有普通股股權超過百分之八十之子公司背書保證總額不得超過淨值總額之二倍。
- 註4：轉投資子公司—中租迪和(股)公司對外背書保證總額不得超過該公司淨值總額之五倍，其中對單一企業之背書保證限額不得超過淨值總額之百分之五十，但該公司對持有普通股股權超過百分之八十之子公司背書保證總額不得超過淨值總額之二倍。對母公司直接或間接持股100%子公司背書保證之限額為母公司淨值，背書保證之最高限額為其淨值之五倍。
- 註5：轉投資子公司—中租迪和(股)公司對Chailease International Financial Services Co., Ltd.、Chailease International Financial Services (Singapore) Pte. Ltd.、中國租賃、中租電力、永唐、中租能源、泰源電力、中晏電業、天芮能源、天英能源、天柱能源、天任能源、天心智慧綠能、中租汽車及仲行智能行動保證之銀行額度其中計\$8,828,825千元為共用額度，已做相關調整。
- 註6：轉投資子公司—Grand Pacific Holding Corp.對單一企業背書保證之限額及最高限額不得超過股本之五倍。
- 註7：轉投資子公司—仲利國際融資租賃有限公司對外背書保證總額不得超過該公司最近期財務報表淨值總額之五倍，其中對單一企業之背書保證限額不得超過淨值總額之百分之五十，但對持股超過百分之五十之子公司背書保證之限額不得超過淨值總額之兩倍。
- 註8：本公司對仲利國際融資租賃有限公司保證銀行額度CNY310,000千元(\$1,377,950千元)為與仲利國際融資租賃有限公司對仲利國際貿易(上海)有限公司保證之共用額度，已揭露在仲利國際貿易(上海)有限公司保證餘額中。
- 註9：本公司對仲利國際租賃有限公司保證銀行額度CNY240,000千元(\$1,066,800千元)為與仲利國際租賃有限公司對仲利國際租賃有限公司保證之共用額度，已揭露在仲利國際租賃有限公司保證餘額中。
- 註10：本公司對Chailease Royal Finance Plc.及Chailease Royal Leasing Plc.保證之銀行共用額度合計USD314,000千元(\$10,189,300千元)，已做相關調整。
- 註11：轉投資子公司—永唐有限公司對外背書保證總額不得超過該公司淨值總額之五倍，其中對單一企業之背書保證限額不得超過淨值總額之百分之五十，但該公司對持有表決權股份超過百分之八十之子公司，或對該公司直接或間接持有股權百分之十之國內母公司背書保證總額不得超過該公司淨值總額之五倍。
- 註12：轉投資子公司—和煜(股)公司對外背書保證總額不得超過該公司淨值總額之五倍，其中對單一企業之背書保證限額不得超過淨值總額之百分之五十，但對該公司直接或間接持有股權百分之十之國內母公司背書保證金額之限額為其淨值之五倍，背書保證之最高限額為其淨值之五倍。
- 註13：轉投資子公司—和聯電業(股)公司對外背書保證總額不得超過該公司淨值總額之五倍，其中對單一企業之背書保證限額不得超過淨值總額之百分之五十，但對該公司直接或間接持有股權百分之十之國內母公司背書保證金額之限額為其淨值之五倍，背書保證之最高限額為其淨值之五倍。
- 註14：轉投資子公司—中晏電業(股)公司對外背書保證總額不得超過該公司淨值總額之五倍，其中對單一企業之背書保證限額不得超過淨值總額之百分之五十，但對該公司直接或間接持有股權百分之十之國內母公司背書保證金額之限額為其淨值之五倍，背書保證之最高限額為其淨值之五倍。
- 註15：轉投資子公司—仲昱電業(股)公司對外背書保證總額不得超過該公司淨值總額之五倍，其中對單一企業之背書保證限額不得超過淨值總額之百分之五十，但對該公司直接或間接持有股權百分之十之國內母公司背書保證金額之限額為其淨值之五倍，背書保證之最高限額為其淨值之五倍。
- 註16：轉投資子公司—中合電業(股)公司對外背書保證總額不得超過該公司淨值總額之五倍，其中對單一企業之背書保證限額不得超過淨值總額之百分之五十，但對該公司直接或間接持有股權百分之十之國內母公司背書保證金額之限額為其淨值之五倍，背書保證之最高限額為其淨值之五倍。
- 註17：轉投資子公司—中國租賃(股)公司對外背書保證總額不得超過該公司淨值總額之五倍，其中對單一企業之背書保證限額不得超過淨值總額之百分之五十，但對該公司直接或間接持有股權百分之十之國內母公司背書保證金額之限額為其淨值之五倍，背書保證之最高限額為其淨值之五倍。
- 註18：轉投資子公司—天行電業(股)公司對外背書保證總額不得超過該公司淨值總額之五倍，其中對單一企業之背書保證限額不得超過淨值總額之百分之五十，但對該公司直接或間接持有股權百分之十之國內母公司背書保證金額之限額為其淨值之五倍，背書保證之最高限額為其淨值之五倍。
- 註19：轉投資子公司—東晶能源科技有限公司對外背書保證總額不得超過該公司淨值總額之五倍，其中對單一企業之背書保證限額不得超過淨值總額之百分之五十，但對該公司直接或間接持有股權百分之十之國內母公司背書保證金額之限額為其淨值之五倍，背書保證之最高限額為其淨值之五倍。
- 註20：轉投資子公司—中明(股)公司對外背書保證總額不得超過該公司淨值總額之五倍，其中對單一企業之背書保證限額不得超過淨值總額之百分之五十，但對該公司直接或間接持有股權百分之十之國內母公司背書保證金額之限額為其淨值之五倍，背書保證之最高限額為其淨值之五倍。
- 註21：轉投資子公司—中租雲端(股)公司對外背書保證總額不得超過該公司淨值總額之五倍，其中對單一企業之背書保證限額不得超過淨值總額之百分之五十，但對該公司直接或間接持有股權百分之十之國內母公司背書保證金額之限額為其淨值之五倍，背書保證之最高限額為其淨值之五倍。
- 註22：轉投資子公司—和拓電業(股)公司對外背書保證總額不得超過該公司淨值總額之五倍，其中對單一企業之背書保證限額不得超過淨值總額之百分之五十，但對該公司直接或間接持有股權百分之十之國內母公司背書保證金額之限額為其淨值之五倍，背書保證之最高限額為其淨值之五倍。
- 註23：轉投資子公司—中租電力科技(股)公司對外背書保證總額不得超過該公司淨值總額之五倍，其中對單一企業之背書保證限額不得超過淨值總額之百分之五十，但該公司對持有表決權股份超過百分之八十之子公司，或對該公司直接或間接持有股權百分之十之國內母公司背書保證金額之限額為其淨值之五倍，背書保證之最高限額為其淨值之五倍。
- 註24：中租迪和(股)公司及和聯電業(股)公司對天芮能源(股)公司、天英能源(股)公司、天柱能源(股)公司、天任能源(股)公司及天心智慧綠能(股)公司保證之銀行額度其中計\$3,200,000千元為共同保證。
- 註25：本公司及本公司之子公司整體背書保證最高限額為本公司淨值總額之五倍。

中租控股股份有限公司及子公司合併財務報告附註(續)

3. 期末持有有價證券情形(不包含投資子公司、關聯企業及合資權益部分)：

單位：新台幣千元/千股

持有之公司	有價證券 種類及名稱	與有價證券 發行人之關係	帳列科目	期 末				備 註
				股 數	帳面金額	持股比率	公允價值 (註1)	
本公司	LVIGF越南基金	按公允價值評價之 被投資公司	透過其他綜合損益 按公允價值衡量之 金融資產—非流動	19	82,099	- %	82,099	(註4)係為基金 投資，期末持有 股數為持有單位 數
中租迪和(股)公司	鳳凰陸創	採公平價值變動列 入損益評價之被投 資公司	透過損益按公允價 值衡量之金融資產 —流動	5,000	50,000	2.54 %	50,000	(註2) 持股比例 低於0.01%
"	台灣精材(原：啟成科技)	"	"	145	8,186	- %	8,186	
"	威比娜蒂網路(股)公司	"	"	250	-	10.53 %	-	(註2)
"	新虹科技(股)公司	"	"	5,273	-	4.53 %	-	(註2)
"	Rosun Technologies, Inc.	"	"	182	-	- %	-	(註2) 持股比例 低於0.01%
"	EastWest Pharmaceuticals	"	"	242	-	5.84 %	-	(註2)
"	Azanda Network Devices	"	"	714	-	- %	-	(註2) 持股比例 低於0.01%
"	新寶科技(股)公司	"	"	369	-	0.10 %	-	(註2)
"	Deerport	"	"	-	-	10.48 %	-	(註2) 持有不足 千股
"	元大證券(股)公司結構性可 轉債	"	"	-	22,232	- %	22,232	
"	元大證券(股)公司結構性可 轉債	"	"	-	3,032	- %	3,032	
"	元大證券(股)公司結構性可 轉債	"	"	-	3,508	- %	3,508	
"	元大證券(股)公司結構性可 轉債	"	"	-	55,120	- %	55,120	
"	元大證券(股)公司結構性可 轉債	"	"	-	15,119	- %	15,119	
"	元大證券(股)公司結構性可 轉債	"	"	-	7,055	- %	7,055	
"	元大證券(股)公司結構性可 轉債	"	"	-	23,893	- %	23,893	
"	元大證券(股)公司結構性可 轉債	"	"	-	5,043	- %	5,043	
"	元大證券(股)公司結構性可 轉債	"	"	-	6,432	- %	6,432	
"	元大證券(股)公司結構性可 轉債	"	"	-	6,028	- %	6,028	
"	元大證券(股)公司結構性可 轉債	"	"	-	7,510	- %	7,510	
"	元大證券(股)公司結構性可 轉債	"	"	-	20,023	- %	20,023	
"	元大證券(股)公司結構性可 轉債	"	"	-	5,047	- %	5,047	
"	元大證券(股)公司結構性可 轉債	"	"	-	7,477	- %	7,477	
"	元大證券(股)公司結構性可 轉債	"	"	-	5,053	- %	5,053	
"	元大證券(股)公司結構性可 轉債	"	"	-	1,008	- %	1,008	
"	元大證券(股)公司結構性可 轉債	"	"	-	5,038	- %	5,038	
"	元大證券(股)公司結構性可 轉債	"	"	-	20,093	- %	20,093	
"	元大證券(股)公司結構性可 轉債	"	"	-	5,542	- %	5,542	
"	元大證券(股)公司結構性可 轉債	"	"	-	5,513	- %	5,513	

中租控股股份有限公司及子公司合併財務報告附註(續)

持有之公司	有價證券 種類及名稱	與有價證券 發行人之關係	帳列科目	期 末				備 註
				股 數	帳面金額	持股比例	公允價值 (註1)	
中租迪和(股)公司	元大證券(股)公司結構性可轉債	採公平價值變動列入損益評價之被投資公司	透過損益按公允價值衡量之金融資產—流動	-	1,504	- %	1,504	
"	元大證券(股)公司結構性可轉債	"	"	-	6,758	- %	6,758	
"	元大證券(股)公司結構性可轉債	"	"	-	1,107	- %	1,107	
"	元大證券(股)公司結構性可轉債	"	"	-	5,059	- %	5,059	
"	元大證券(股)公司結構性可轉債	"	"	-	5,065	- %	5,065	
"	元大證券(股)公司結構性可轉債	"	"	-	3,643	- %	3,643	
"	元大證券(股)公司結構性可轉債	"	"	-	5,065	- %	5,065	
"	元大證券(股)公司結構性可轉債	"	"	-	6,476	- %	6,476	
"	元大證券(股)公司結構性可轉債	"	"	-	3,036	- %	3,036	
"	元大證券(股)公司結構性可轉債	"	"	-	1,205	- %	1,205	
"	元大證券(股)公司結構性可轉債	"	"	-	14,262	- %	14,262	
"	元大證券(股)公司結構性可轉債	"	"	-	2,006	- %	2,006	
"	元大證券(股)公司結構性可轉債	"	"	-	1,805	- %	1,805	
"	元大證券(股)公司結構性可轉債	"	"	-	2,006	- %	2,006	
"	元大證券(股)公司結構性可轉債	"	"	-	5,917	- %	5,917	
"	元大證券(股)公司結構性可轉債	"	"	-	7,422	- %	7,422	
"	元大證券(股)公司結構性可轉債	"	"	-	4,906	- %	4,906	
"	元大證券(股)公司結構性可轉債	"	"	-	1,504	- %	1,504	
"	元大證券(股)公司結構性可轉債	"	"	-	1,610	- %	1,610	
"	元大證券(股)公司結構性可轉債	"	"	-	3,009	- %	3,009	
"	元大證券(股)公司結構性可轉債	"	"	-	11,295	- %	11,295	
"	元大證券(股)公司結構性可轉債	"	"	-	6,016	- %	6,016	
"	元大證券(股)公司結構性可轉債	"	"	-	3,127	- %	3,127	
"	元大證券(股)公司結構性可轉債	"	"	-	13,111	- %	13,111	
"	元大證券(股)公司結構性可轉債	"	"	-	7,564	- %	7,564	
"	元大證券(股)公司結構性可轉債	"	"	-	5,748	- %	5,748	
"	元大證券(股)公司結構性可轉債	"	"	-	10,283	- %	10,283	
"	元大證券(股)公司結構性可轉債	"	"	-	2,622	- %	2,622	
"	元大證券(股)公司結構性可轉債	"	"	-	5,042	- %	5,042	
"	元大證券(股)公司結構性可轉債	"	"	-	13,617	- %	13,617	
"	元大證券(股)公司結構性可轉債	"	"	-	3,008	- %	3,008	

中租控股股份有限公司及子公司合併財務報告附註(續)

持有之公司	有價證券 種類及名稱	與有價證券 發行人之關係	帳列科目	期 末				備 註
				股 數	帳面金額	持股比例	公允價值 (註1)	
中租迪和(股)公司	元大證券(股)公司結構性可轉債	採公平價值變動列入損益評價之被投資公司	透過損益按公允價值衡量之金融資產—流動	-	55,186	- %	55,186	
"	元大證券(股)公司結構性可轉債	"	"	-	2,208	- %	2,208	
"	元大證券(股)公司結構性可轉債	"	"	-	2,007	- %	2,007	
"	元大證券(股)公司結構性可轉債	"	"	-	14,020	- %	14,020	
"	元大證券(股)公司結構性可轉債	"	"	-	1,001	- %	1,001	
"	元大證券(股)公司結構性可轉債	"	"	-	20,061	- %	20,061	
"	元大證券(股)公司結構性可轉債	"	"	-	2,509	- %	2,509	
"	元大證券(股)公司結構性可轉債	"	"	-	10,110	- %	10,110	
"	元大證券(股)公司結構性可轉債	"	"	-	20,219	- %	20,219	
"	元大證券(股)公司結構性可轉債	"	"	-	10,128	- %	10,128	
"	元大證券(股)公司結構性可轉債	"	"	-	10,121	- %	10,121	
"	元大證券(股)公司結構性可轉債	"	"	-	1,003	- %	1,003	
"	元大證券(股)公司結構性可轉債	"	"	-	2,005	- %	2,005	
"	元大證券(股)公司結構性可轉債	"	"	-	4,225	- %	4,225	
"	元大證券(股)公司結構性可轉債	"	"	-	13,079	- %	13,079	
"	元大證券(股)公司結構性可轉債	"	"	-	16,123	- %	16,123	
"	元大證券(股)公司結構性可轉債	"	"	-	7,870	- %	7,870	
"	元大證券(股)公司結構性可轉債	"	"	-	6,646	- %	6,646	
"	元大證券(股)公司結構性可轉債	"	"	-	26,183	- %	26,183	
"	元大證券(股)公司結構性可轉債	"	"	-	3,428	- %	3,428	
"	元大證券(股)公司結構性可轉債	"	"	-	10,586	- %	10,586	
"	元大證券(股)公司結構性可轉債	"	"	-	7,042	- %	7,042	
"	元大證券(股)公司結構性可轉債	"	"	-	4,133	- %	4,133	
"	元大證券(股)公司結構性可轉債	"	"	-	1,003	- %	1,003	
"	元大證券(股)公司結構性可轉債	"	"	-	3,017	- %	3,017	
"	元大證券(股)公司結構性可轉債	"	"	-	1,005	- %	1,005	
"	元大證券(股)公司結構性可轉債	"	"	-	4,436	- %	4,436	
"	元大證券(股)公司結構性可轉債	"	"	-	1,005	- %	1,005	
"	元大證券(股)公司結構性可轉債	"	"	-	30,129	- %	30,129	
"	元大證券(股)公司結構性可轉債	"	"	-	1,005	- %	1,005	
"	元大證券(股)公司結構性可轉債	"	"	-	23,447	- %	23,447	

中租控股股份有限公司及子公司合併財務報告附註(續)

持有之公司	有價證券 種類及名稱	與有價證券 發行人之關係	帳列科目	期 末				備 註
				股 數	帳面金額	持股比例	公允價值 (註1)	
中租迪和(股)公司	元大證券(股)公司結構性可轉債	採公平價值變動列入損益評價之被投資公司	透過損益按公允價值衡量之金融資產—流動	-	4,436	- %	4,436	
"	元大證券(股)公司結構性可轉債	"	"	-	35,304	- %	35,304	
"	元大證券(股)公司結構性可轉債	"	"	-	40,058	- %	40,058	
"	元大證券(股)公司結構性可轉債	"	"	-	4,610	- %	4,610	
"	元大證券(股)公司結構性可轉債	"	"	-	1,006	- %	1,006	
"	元大證券(股)公司結構性可轉債	"	"	-	1,006	- %	1,006	
"	元大證券(股)公司結構性可轉債	"	"	-	3,002	- %	3,002	
"	元大證券(股)公司結構性可轉債	"	"	-	10,423	- %	10,423	
"	元大證券(股)公司結構性可轉債	"	"	-	10,004	- %	10,004	
"	元大證券(股)公司結構性可轉債	"	"	-	20,007	- %	20,007	
"	元大證券(股)公司結構性可轉債	"	"	-	1,006	- %	1,006	
"	元大證券(股)公司結構性可轉債	"	"	-	2,501	- %	2,501	
"	元大證券(股)公司結構性可轉債	"	"	-	25,429	- %	25,429	
"	元大證券(股)公司結構性可轉債	"	"	-	10,011	- %	10,011	
"	元大證券(股)公司結構性可轉債	"	"	-	13,868	- %	13,868	
"	元大證券(股)公司結構性可轉債	"	"	-	2,010	- %	2,010	
"	元大證券(股)公司結構性可轉債	"	"	-	1,005	- %	1,005	
"	元大證券(股)公司結構性可轉債	"	"	-	3,701	- %	3,701	
"	元大證券(股)公司結構性可轉債	"	"	-	5,010	- %	5,010	
"	元大證券(股)公司結構性可轉債	"	"	-	15,091	- %	15,091	
"	元大證券(股)公司結構性可轉債	"	"	-	8,009	- %	8,009	
"	元大證券(股)公司結構性可轉債	"	"	-	10,087	- %	10,087	
"	元大證券(股)公司結構性可轉債	"	"	-	5,006	- %	5,006	
"	元大證券(股)公司結構性可轉債	"	"	-	9,041	- %	9,041	
"	元大證券(股)公司結構性可轉債	"	"	-	5,802	- %	5,802	
"	元大證券(股)公司結構性可轉債	"	"	-	10,060	- %	10,060	
"	元大證券(股)公司結構性可轉債	"	"	-	2,009	- %	2,009	
"	元大證券(股)公司結構性可轉債	"	"	-	1,507	- %	1,507	
"	元大證券(股)公司結構性可轉債	"	"	-	5,023	- %	5,023	
"	元大證券(股)公司結構性可轉債	"	"	-	1,509	- %	1,509	
"	元大證券(股)公司結構性可轉債	"	"	-	15,561	- %	15,561	

中租控股股份有限公司及子公司合併財務報告附註(續)

持有之公司	有價證券 種類及名稱	與有價證券 發行人之關係	帳列科目	期 末				備 註
				股 數	帳面金額	持股比例	公允價值 (註1)	
中租迪和(股)公司	元大證券(股)公司結構性可轉債	採公平價值變動列入損益評價之被投資公司	透過損益按公允價值衡量之金融資產—流動	-	6,022	- %	6,022	
"	元大證券(股)公司結構性可轉債	"	"	-	11,223	- %	11,223	
"	元大證券(股)公司結構性可轉債	"	"	-	20,044	- %	20,044	
"	元大證券(股)公司結構性可轉債	"	"	-	11,024	- %	11,024	
"	元大證券(股)公司結構性可轉債	"	"	-	5,211	- %	5,211	
"	元大證券(股)公司結構性可轉債	"	"	-	49,332	- %	49,332	
"	元大證券(股)公司結構性可轉債	"	"	-	14,031	- %	14,031	
"	元大證券(股)公司結構性可轉債	"	"	-	3,713	- %	3,713	
"	元大證券(股)公司結構性可轉債	"	"	-	7,929	- %	7,929	
"	元大證券(股)公司結構性可轉債	"	"	-	9,036	- %	9,036	
"	元大證券(股)公司結構性可轉債	"	"	-	2,004	- %	2,004	
"	元大證券(股)公司結構性可轉債	"	"	-	4,228	- %	4,228	
"	元大證券(股)公司結構性可轉債	"	"	-	30,210	- %	30,210	
"	元大證券(股)公司結構性可轉債	"	"	-	10,070	- %	10,070	
"	元大證券(股)公司結構性可轉債	"	"	-	18,111	- %	18,111	
"	元大證券(股)公司結構性可轉債	"	"	-	4,129	- %	4,129	
"	元大證券(股)公司結構性可轉債	"	"	-	9,006	- %	9,006	
"	元大證券(股)公司結構性可轉債	"	"	-	11,377	- %	11,377	
"	元大證券(股)公司結構性可轉債	"	"	-	1,004	- %	1,004	
"	元大證券(股)公司結構性可轉債	"	"	-	20,051	- %	20,051	
"	元大證券(股)公司結構性可轉債	"	"	-	12,532	- %	12,532	
"	元大證券(股)公司結構性可轉債	"	"	-	24,728	- %	24,728	
"	元大證券(股)公司結構性可轉債	"	"	-	7,021	- %	7,021	
"	元大證券(股)公司結構性可轉債	"	"	-	3,910	- %	3,910	
"	元大證券(股)公司結構性可轉債	"	"	-	12,532	- %	12,532	
"	元大證券(股)公司結構性可轉債	"	"	-	5,010	- %	5,010	
"	元大證券(股)公司結構性可轉債	"	"	-	2,405	- %	2,405	
"	元大證券(股)公司結構性可轉債	"	"	-	5,013	- %	5,013	
"	元大證券(股)公司結構性可轉債	"	"	-	5,013	- %	5,013	
"	元大證券(股)公司結構性可轉債	"	"	-	5,016	- %	5,016	
"	元大證券(股)公司結構性可轉債	"	"	-	2,508	- %	2,508	

中租控股股份有限公司及子公司合併財務報告附註(續)

持有之公司	有價證券 種類及名稱	與有價證券 發行人之關係	帳列科目	期 末				備 註
				股 數	帳面金額	持股比例	公允價值 (註1)	
中租迪和(股)公司	元大證券(股)公司結構性可轉債	採公平價值變動列入損益評價之被投資公司	透過損益按公允價值衡量之金融資產—流動	-	3,207	- %	3,207	
"	元大證券(股)公司結構性可轉債	"	"	-	2,005	- %	2,005	
"	元大證券(股)公司結構性可轉債	"	"	-	5,013	- %	5,013	
"	元大證券(股)公司結構性可轉債	"	"	-	5,013	- %	5,013	
"	元大證券(股)公司結構性可轉債	"	"	-	5,018	- %	5,018	
"	元大證券(股)公司結構性可轉債	"	"	-	1,003	- %	1,003	
"	元大證券(股)公司結構性可轉債	"	"	-	3,008	- %	3,008	
"	元大證券(股)公司結構性可轉債	"	"	-	8,170	- %	8,170	
"	元大證券(股)公司結構性可轉債	"	"	-	3,502	- %	3,502	
"	元大證券(股)公司結構性可轉債	"	"	-	10,006	- %	10,006	
"	元大證券(股)公司結構性可轉債	"	"	-	9,480	- %	9,480	
"	元大證券(股)公司結構性可轉債	"	"	-	10,061	- %	10,061	
"	元大證券(股)公司結構性可轉債	"	"	-	19,307	- %	19,307	
"	元大證券(股)公司結構性可轉債	"	"	-	1,003	- %	1,003	
"	元大證券(股)公司結構性可轉債	"	"	-	6,037	- %	6,037	
"	元大證券(股)公司結構性可轉債	"	"	-	5,130	- %	5,130	
"	元大證券(股)公司結構性可轉債	"	"	-	5,030	- %	5,030	
"	元大證券(股)公司結構性可轉債	"	"	-	15,890	- %	15,890	
"	元大證券(股)公司結構性可轉債	"	"	-	10,046	- %	10,046	
"	元大證券(股)公司結構性可轉債	"	"	-	11,053	- %	11,053	
"	元大證券(股)公司結構性可轉債	"	"	-	23,047	- %	23,047	
"	元大證券(股)公司結構性可轉債	"	"	-	2,502	- %	2,502	
"	元大證券(股)公司結構性可轉債	"	"	-	21,447	- %	21,447	
"	元大證券(股)公司結構性可轉債	"	"	-	4,009	- %	4,009	
"	元大證券(股)公司結構性可轉債	"	"	-	10,006	- %	10,006	
"	元大證券(股)公司結構性可轉債	"	"	-	1,506	- %	1,506	
"	元大證券(股)公司結構性可轉債	"	"	-	6,614	- %	6,614	
"	元大證券(股)公司結構性可轉債	"	"	-	17,852	- %	17,852	
"	元大證券(股)公司結構性可轉債	"	"	-	5,014	- %	5,014	
"	元大證券(股)公司結構性可轉債	"	"	-	13,539	- %	13,539	
"	元大證券(股)公司結構性可轉債	"	"	-	6,522	- %	6,522	

中租控股股份有限公司及子公司合併財務報告附註(續)

持有之公司	有價證券 種類及名稱	與有價證券 發行人之關係	帳列科目	期 末				備 註
				股 數	帳面金額	持股比例	公允價值 (註1)	
中租迪和(股)公司	元大證券(股)公司結構性可轉債	採公平價值變動列入損益評價之被投資公司	透過損益按公允價值衡量之金融資產—流動	-	5,015	- %	5,015	
"	元大證券(股)公司結構性可轉債	"	"	-	1,003	- %	1,003	
"	元大證券(股)公司結構性可轉債	"	"	-	6,016	- %	6,016	
"	元大證券(股)公司結構性可轉債	"	"	-	3,810	- %	3,810	
"	元大證券(股)公司結構性可轉債	"	"	-	10,014	- %	10,014	
"	元大證券(股)公司結構性可轉債	"	"	-	5,309	- %	5,309	
"	元大證券(股)公司結構性可轉債	"	"	-	20,033	- %	20,033	
"	元大證券(股)公司結構性可轉債	"	"	-	5,507	- %	5,507	
"	元大證券(股)公司結構性可轉債	"	"	-	2,905	- %	2,905	
"	元大證券(股)公司結構性可轉債	"	"	-	3,605	- %	3,605	
"	元大證券(股)公司結構性可轉債	"	"	-	7,009	- %	7,009	
"	元大證券(股)公司結構性可轉債	"	"	-	3,405	- %	3,405	
"	元大證券(股)公司結構性可轉債	"	"	-	3,505	- %	3,505	
"	元大證券(股)公司結構性可轉債	"	"	-	6,102	- %	6,102	
"	元大證券(股)公司結構性可轉債	"	"	-	8,003	- %	8,003	
"	元大證券(股)公司結構性可轉債	"	"	-	1,701	- %	1,701	
"	元大證券(股)公司結構性可轉債	"	"	-	7,005	- %	7,005	
"	元大證券(股)公司結構性可轉債	"	"	-	1,001	- %	1,001	
"	元大證券(股)公司結構性可轉債	"	"	-	1,000	- %	1,000	
"	元大證券(股)公司結構性可轉債	"	"	-	1,501	- %	1,501	
"	元大證券(股)公司結構性可轉債	"	"	-	2,001	- %	2,001	
"	元富證券(股)公司結構性可轉債	"	"	-	40,231	- %	40,231	
"	元富證券(股)公司結構性可轉債	"	"	-	2,917	- %	2,917	
"	元富證券(股)公司結構性可轉債	"	"	-	18,623	- %	18,623	
"	元富證券(股)公司結構性可轉債	"	"	-	10,067	- %	10,067	
"	元富證券(股)公司結構性可轉債	"	"	-	1,518	- %	1,518	
"	元富證券(股)公司結構性可轉債	"	"	-	201	- %	201	
"	元富證券(股)公司結構性可轉債	"	"	-	5,514	- %	5,514	
"	元富證券(股)公司結構性可轉債	"	"	-	1,504	- %	1,504	
"	元富證券(股)公司結構性可轉債	"	"	-	7,053	- %	7,053	
"	元富證券(股)公司結構性可轉債	"	"	-	8,565	- %	8,565	

中租控股股份有限公司及子公司合併財務報告附註(續)

持有之公司	有價證券 種類及名稱	與有價證券 發行人之關係	帳列科目	期 末				備 註
				股 數	帳面金額	持股比例	公允價值 (註1)	
中租迪和(股)公司	元富證券(股)公司結構性可轉債	採公平價值變動列入損益評價之被投資公司	透過損益按公允價值衡量之金融資產—流動	-	10,041	- %	10,041	
"	元富證券(股)公司結構性可轉債	"	"	-	8,147	- %	8,147	
"	元富證券(股)公司結構性可轉債	"	"	-	1,911	- %	1,911	
"	元富證券(股)公司結構性可轉債	"	"	-	1,819	- %	1,819	
"	元富證券(股)公司結構性可轉債	"	"	-	5,052	- %	5,052	
"	元富證券(股)公司結構性可轉債	"	"	-	2,324	- %	2,324	
"	元富證券(股)公司結構性可轉債	"	"	-	5,028	- %	5,028	
"	元富證券(股)公司結構性可轉債	"	"	-	33,248	- %	33,248	
"	元富證券(股)公司結構性可轉債	"	"	-	14,122	- %	14,122	
"	元富證券(股)公司結構性可轉債	"	"	-	4,211	- %	4,211	
"	元富證券(股)公司結構性可轉債	"	"	-	20,151	- %	20,151	
"	元富證券(股)公司結構性可轉債	"	"	-	10,072	- %	10,072	
"	元富證券(股)公司結構性可轉債	"	"	-	3,022	- %	3,022	
"	元富證券(股)公司結構性可轉債	"	"	-	6,420	- %	6,420	
"	元富證券(股)公司結構性可轉債	"	"	-	4,022	- %	4,022	
"	元富證券(股)公司結構性可轉債	"	"	-	10,035	- %	10,035	
"	元富證券(股)公司結構性可轉債	"	"	-	5,043	- %	5,043	
"	元富證券(股)公司結構性可轉債	"	"	-	4,034	- %	4,034	
"	元富證券(股)公司結構性可轉債	"	"	-	20,101	- %	20,101	
"	元富證券(股)公司結構性可轉債	"	"	-	1,207	- %	1,207	
"	元富證券(股)公司結構性可轉債	"	"	-	7,572	- %	7,572	
"	元富證券(股)公司結構性可轉債	"	"	-	4,617	- %	4,617	
"	元富證券(股)公司結構性可轉債	"	"	-	19,096	- %	19,096	
"	元富證券(股)公司結構性可轉債	"	"	-	3,819	- %	3,819	
"	元富證券(股)公司結構性可轉債	"	"	-	6,231	- %	6,231	
"	永豐金證券(股)公司結構性可轉債	"	"	-	15,158	- %	15,158	
"	永豐金證券(股)公司結構性可轉債	"	"	-	10,106	- %	10,106	
"	永豐金證券(股)公司結構性可轉債	"	"	-	504	- %	504	
"	永豐金證券(股)公司結構性可轉債	"	"	-	10,043	- %	10,043	
"	永豐金證券(股)公司結構性可轉債	"	"	-	20,028	- %	20,028	
"	永豐金證券(股)公司結構性可轉債	"	"	-	3,011	- %	3,011	

中租控股股份有限公司及子公司合併財務報告附註(續)

持有之公司	有價證券 種類及名稱	與有價證券 發行人之關係	帳列科目	期 末				備 註
				股 數	帳面金額	持股比例	公允價值 (註1)	
中租迪和(股)公司	永豐金證券(股)公司結構性 可轉債	採公平價值變動列入 損益評價之被投資 公司	透過損益按公允價 值衡量之金融資產 — 流動	-	5,052	- %	5,052	
"	永豐金證券(股)公司結構性 可轉債	"	"	-	20,152	- %	20,152	
"	永豐金證券(股)公司結構性 可轉債	"	"	-	15,022	- %	15,022	
"	永豐金證券(股)公司結構性 可轉債	"	"	-	10,025	- %	10,025	
"	永豐金證券(股)公司結構性 可轉債	"	"	-	3,004	- %	3,004	
"	永豐金證券(股)公司結構性 可轉債	"	"	-	10,029	- %	10,029	
"	永豐金證券(股)公司結構性 可轉債	"	"	-	7,061	- %	7,061	
"	永豐金證券(股)公司結構性 可轉債	"	"	-	11,840	- %	11,840	
"	永豐金證券(股)公司結構性 可轉債	"	"	-	7,826	- %	7,826	
"	永豐金證券(股)公司結構性 可轉債	"	"	-	10,000	- %	10,000	
"	永豐金證券(股)公司結構性 可轉債	"	"	-	5,062	- %	5,062	
"	永豐金證券(股)公司結構性 可轉債	"	"	-	7,588	- %	7,588	
"	永豐金證券(股)公司結構性 可轉債	"	"	-	7,060	- %	7,060	
"	永豐金證券(股)公司結構性 可轉債	"	"	-	4,527	- %	4,527	
"	永豐金證券(股)公司結構性 可轉債	"	"	-	15,594	- %	15,594	
"	永豐金證券(股)公司結構性 可轉債	"	"	-	20,103	- %	20,103	
"	永豐金證券(股)公司結構性 可轉債	"	"	-	9,020	- %	9,020	
"	永豐金證券(股)公司結構性 可轉債	"	"	-	14,989	- %	14,989	
"	永豐金證券(股)公司結構性 可轉債	"	"	-	9,990	- %	9,990	
"	永豐金證券(股)公司結構性 可轉債	"	"	-	10,001	- %	10,001	
"	永豐金證券(股)公司結構性 可轉債	"	"	-	5,820	- %	5,820	
"	永豐金證券(股)公司結構性 可轉債	"	"	-	40,059	- %	40,059	
"	永豐金證券(股)公司結構性 可轉債	"	"	-	10,046	- %	10,046	
"	永豐金證券(股)公司結構性 可轉債	"	"	-	14,689	- %	14,689	
"	永豐金證券(股)公司結構性 可轉債	"	"	-	8,608	- %	8,608	
"	永豐金證券(股)公司結構性 可轉債	"	"	-	5,026	- %	5,026	
"	永豐金證券(股)公司結構性 可轉債	"	"	-	7,019	- %	7,019	
"	永豐金證券(股)公司結構性 可轉債	"	"	-	25,033	- %	25,033	
"	永豐金證券(股)公司結構性 可轉債	"	"	-	20,172	- %	20,172	
"	永豐金證券(股)公司結構性 可轉債	"	"	-	10,462	- %	10,462	
"	永豐金證券(股)公司結構性 可轉債	"	"	-	4,627	- %	4,627	

中租控股股份有限公司及子公司合併財務報告附註(續)

持有之公司	有價證券 種類及名稱	與有價證券 發行人之關係	帳列科目	期 末				備 註
				股 數	帳面金額	持股比例	公允價值 (註1)	
中租迪和(股)公司	永豐金證券(股)公司結構性可轉債	採公平價值變動列入損益評價之被投資公司	透過損益按公允價值衡量之金融資產—流動	-	10,000	- %	10,000	
"	永豐金證券(股)公司結構性可轉債	"	"	-	10,020	- %	10,020	
"	永豐金證券(股)公司結構性可轉債	"	"	-	5,013	- %	5,013	
"	永豐金證券(股)公司結構性可轉債	"	"	-	20,099	- %	20,099	
"	永豐金證券(股)公司結構性可轉債	"	"	-	7,501	- %	7,501	
"	永豐金證券(股)公司結構性可轉債	"	"	-	10,039	- %	10,039	
"	永豐金證券(股)公司結構性可轉債	"	"	-	10,024	- %	10,024	
"	永豐金證券(股)公司結構性可轉債	"	"	-	10,017	- %	10,017	
"	永豐金證券(股)公司結構性可轉債	"	"	-	6,001	- %	6,001	
"	永豐金證券(股)公司結構性可轉債	"	"	-	14,001	- %	14,001	
"	永豐金證券(股)公司結構性可轉債	"	"	-	3,805	- %	3,805	
"	永豐金證券(股)公司結構性可轉債	"	"	-	3,900	- %	3,900	
"	永豐金證券(股)公司結構性可轉債	"	"	-	3,996	- %	3,996	
"	凱基證券(股)公司結構性可轉債	"	"	-	9,678	- %	9,678	
"	凱基證券(股)公司結構性可轉債	"	"	-	5,041	- %	5,041	
"	凱基證券(股)公司結構性可轉債	"	"	-	2,823	- %	2,823	
"	凱基證券(股)公司結構性可轉債	"	"	-	13,019	- %	13,019	
"	凱基證券(股)公司結構性可轉債	"	"	-	5,007	- %	5,007	
"	凱基證券(股)公司結構性可轉債	"	"	-	21,949	- %	21,949	
"	凱基證券(股)公司結構性可轉債	"	"	-	1,205	- %	1,205	
"	凱基證券(股)公司結構性可轉債	"	"	-	2,008	- %	2,008	
"	凱基證券(股)公司結構性可轉債	"	"	-	7,571	- %	7,571	
"	凱基證券(股)公司結構性可轉債	"	"	-	10,079	- %	10,079	
"	凱基證券(股)公司結構性可轉債	"	"	-	5,019	- %	5,019	
"	凱基證券(股)公司結構性可轉債	"	"	-	8,060	- %	8,060	
"	凱基證券(股)公司結構性可轉債	"	"	-	7,071	- %	7,071	
"	凱基證券(股)公司結構性可轉債	"	"	-	3,003	- %	3,003	
"	凱基證券(股)公司結構性可轉債	"	"	-	2,018	- %	2,018	
"	凱基證券(股)公司結構性可轉債	"	"	-	3,015	- %	3,015	
"	凱基證券(股)公司結構性可轉債	"	"	-	6,130	- %	6,130	
"	凱基證券(股)公司結構性可轉債	"	"	-	11,420	- %	11,420	

中租控股股份有限公司及子公司合併財務報告附註(續)

持有之公司	有價證券 種類及名稱	與有價證券 發行人之關係	帳列科目	期 末				備 註
				股 數	帳面金額	持股比例	公允價值 (註1)	
中租迪和(股)公司	凱基證券(股)公司結構性可轉債	採公平價值變動列入損益評價之被投資公司	透過損益按公允價值衡量之金融資產—流動	-	201	- %	201	
"	凱基證券(股)公司結構性可轉債	"	"	-	20,057	- %	20,057	
"	凱基證券(股)公司結構性可轉債	"	"	-	50,142	- %	50,142	
"	凱基證券(股)公司結構性可轉債	"	"	-	5,929	- %	5,929	
"	凱基證券(股)公司結構性可轉債	"	"	-	5,034	- %	5,034	
"	凱基證券(股)公司結構性可轉債	"	"	-	15,174	- %	15,174	
"	凱基證券(股)公司結構性可轉債	"	"	-	8,414	- %	8,414	
"	凱基證券(股)公司結構性可轉債	"	"	-	7,586	- %	7,586	
"	凱基證券(股)公司結構性可轉債	"	"	-	10,029	- %	10,029	
"	凱基證券(股)公司結構性可轉債	"	"	-	5,028	- %	5,028	
"	凱基證券(股)公司結構性可轉債	"	"	-	3,024	- %	3,024	
"	凱基證券(股)公司結構性可轉債	"	"	-	2,805	- %	2,805	
"	凱基證券(股)公司結構性可轉債	"	"	-	12,078	- %	12,078	
"	凱基證券(股)公司結構性可轉債	"	"	-	13,280	- %	13,280	
"	凱基證券(股)公司結構性可轉債	"	"	-	704	- %	704	
"	凱基證券(股)公司結構性可轉債	"	"	-	1,007	- %	1,007	
"	凱基證券(股)公司結構性可轉債	"	"	-	15,180	- %	15,180	
"	凱基證券(股)公司結構性可轉債	"	"	-	2,021	- %	2,021	
"	凱基證券(股)公司結構性可轉債	"	"	-	31,139	- %	31,139	
"	凱基證券(股)公司結構性可轉債	"	"	-	10,032	- %	10,032	
"	凱基證券(股)公司結構性可轉債	"	"	-	2,014	- %	2,014	
"	凱基證券(股)公司結構性可轉債	"	"	-	100,683	- %	100,683	
"	凱基證券(股)公司結構性可轉債	"	"	-	20,095	- %	20,095	
"	凱基證券(股)公司結構性可轉債	"	"	-	2,509	- %	2,509	
"	凱基證券(股)公司結構性可轉債	"	"	-	7,044	- %	7,044	
"	凱基證券(股)公司結構性可轉債	"	"	-	35,154	- %	35,154	
"	凱基證券(股)公司結構性可轉債	"	"	-	5,023	- %	5,023	
"	凱基證券(股)公司結構性可轉債	"	"	-	16,083	- %	16,083	
"	凱基證券(股)公司結構性可轉債	"	"	-	1,613	- %	1,613	
"	凱基證券(股)公司結構性可轉債	"	"	-	2,834	- %	2,834	
"	凱基證券(股)公司結構性可轉債	"	"	-	4,021	- %	4,021	

中租控股股份有限公司及子公司合併財務報告附註(續)

持有之公司	有價證券 種類及名稱	與有價證券 發行人之關係	帳列科目	期 末				備 註
				股 數	帳面金額	持股比例	公允價值 (註1)	
中租迪和(股)公司	凱基證券(股)公司結構性可轉債	採公平價值變動列入損益評價之被投資公司	透過損益按公允價值衡量之金融資產—流動	-	6,049	- %	6,049	
"	凱基證券(股)公司結構性可轉債	"	"	-	5,026	- %	5,026	
"	凱基證券(股)公司結構性可轉債	"	"	-	10,073	- %	10,073	
"	凱基證券(股)公司結構性可轉債	"	"	-	10,052	- %	10,052	
"	凱基證券(股)公司結構性可轉債	"	"	-	10,058	- %	10,058	
"	凱基證券(股)公司結構性可轉債	"	"	-	1,508	- %	1,508	
"	凱基證券(股)公司結構性可轉債	"	"	-	6,025	- %	6,025	
"	凱基證券(股)公司結構性可轉債	"	"	-	3,013	- %	3,013	
"	凱基證券(股)公司結構性可轉債	"	"	-	12,586	- %	12,586	
"	凱基證券(股)公司結構性可轉債	"	"	-	5,024	- %	5,024	
"	凱基證券(股)公司結構性可轉債	"	"	-	4,428	- %	4,428	
"	凱基證券(股)公司結構性可轉債	"	"	-	6,038	- %	6,038	
"	凱基證券(股)公司結構性可轉債	"	"	-	4,025	- %	4,025	
"	凱基證券(股)公司結構性可轉債	"	"	-	30,114	- %	30,114	
"	康和證券(股)公司結構性可轉債	"	"	-	640	- %	640	
"	康和證券(股)公司結構性可轉債	"	"	-	5,193	- %	5,193	
"	康和證券(股)公司結構性可轉債	"	"	-	5,194	- %	5,194	
"	康和證券(股)公司結構性可轉債	"	"	-	5,191	- %	5,191	
"	康和證券(股)公司結構性可轉債	"	"	-	3,087	- %	3,087	
"	康和證券(股)公司結構性可轉債	"	"	-	3,087	- %	3,087	
"	康和證券(股)公司結構性可轉債	"	"	-	3,086	- %	3,086	
"	康和證券(股)公司結構性可轉債	"	"	-	10,262	- %	10,262	
"	康和證券(股)公司結構性可轉債	"	"	-	6,653	- %	6,653	
"	康和證券(股)公司結構性可轉債	"	"	-	3,024	- %	3,024	
"	康和證券(股)公司結構性可轉債	"	"	-	1,410	- %	1,410	
"	台新綜合證券(股)公司結構性可轉債	"	"	-	1,811	- %	1,811	
"	台新綜合證券(股)公司結構性可轉債	"	"	-	3,219	- %	3,219	
"	台新綜合證券(股)公司結構性可轉債	"	"	-	10,002	- %	10,002	
"	元富綜合證券(股)公司結構性可轉債	"	"	-	7,736	- %	7,736	
"	元富綜合證券(股)公司結構性可轉債	"	"	-	10,057	- %	10,057	
"	元富綜合證券(股)公司結構性可轉債	"	"	-	3,922	- %	3,922	

中租控股股份有限公司及子公司合併財務報告附註(續)

持有之公司	有價證券 種類及名稱	與有價證券 發行人之關係	帳列科目	期 末				備 註
				股 數	帳面金額	持股比例	公允價值 (註1)	
中租迪和(股)公司	元富綜合證券(股)公司結構性可轉債	採公平價值變動列入損益評價之被投資公司	透過損益按公允價值衡量之金融資產—流動	-	12,770	- %	12,770	
"	元富綜合證券(股)公司結構性可轉債	"	"	-	10,057	- %	10,057	
"	元富綜合證券(股)公司結構性可轉債	"	"	-	5,036	- %	5,036	
"	元富綜合證券(股)公司結構性可轉債	"	"	-	11,079	- %	11,079	
"	元富綜合證券(股)公司結構性可轉債	"	"	-	1,006	- %	1,006	
"	元富綜合證券(股)公司結構性可轉債	"	"	-	12,690	- %	12,690	
"	元富綜合證券(股)公司結構性可轉債	"	"	-	5,434	- %	5,434	
"	元富綜合證券(股)公司結構性可轉債	"	"	-	2,513	- %	2,513	
"	元富綜合證券(股)公司結構性可轉債	"	"	-	5,025	- %	5,025	
"	元富綜合證券(股)公司結構性可轉債	"	"	-	1,507	- %	1,507	
"	元富綜合證券(股)公司結構性可轉債	"	"	-	5,024	- %	5,024	
"	元富綜合證券(股)公司結構性可轉債	"	"	-	27,854	- %	27,854	
"	統一綜合證券(股)公司結構性可轉債	"	"	-	7,167	- %	7,167	
"	統一綜合證券(股)公司結構性可轉債	"	"	-	6,046	- %	6,046	
"	統一綜合證券(股)公司結構性可轉債	"	"	-	12,017	- %	12,017	
"	統一綜合證券(股)公司結構性可轉債	"	"	-	7,078	- %	7,078	
"	統一綜合證券(股)公司結構性可轉債	"	"	-	5,307	- %	5,307	
"	統一綜合證券(股)公司結構性可轉債	"	"	-	7,309	- %	7,309	
"	統一綜合證券(股)公司結構性可轉債	"	"	-	11,049	- %	11,049	
"	統一綜合證券(股)公司結構性可轉債	"	"	-	4,027	- %	4,027	
"	統一綜合證券(股)公司結構性可轉債	"	"	-	5,042	- %	5,042	
"	統一綜合證券(股)公司結構性可轉債	"	"	-	5,017	- %	5,017	
"	統一綜合證券(股)公司結構性可轉債	"	"	-	5,005	- %	5,005	
"	富邦證券(股)公司結構性可轉債	"	"	-	21,290	- %	21,290	
"	富邦證券(股)公司結構性可轉債	"	"	-	1,045	- %	1,045	
"	富邦證券(股)公司結構性可轉債	"	"	-	1,006	- %	1,006	
"	富邦證券(股)公司結構性可轉債	"	"	-	5,112	- %	5,112	
"	富邦證券(股)公司結構性可轉債	"	"	-	3,055	- %	3,055	
"	富邦證券(股)公司結構性可轉債	"	"	-	14,146	- %	14,146	
"	富邦證券(股)公司結構性可轉債	"	"	-	10,116	- %	10,116	
"	群益證券(股)公司結構性可轉債	"	"	-	17,044	- %	17,044	

中租控股股份有限公司及子公司合併財務報告附註(續)

持有之公司	有價證券 種類及名稱	與有價證券 發行人之關係	帳列科目	期 末				備 註
				股 數	帳面金額	持股比率	公允價值 (註1)	
中租迪和(股)公司	群益證券(股)公司結構性可轉債	採公平價值變動列入損益評價之被投資公司	透過損益按公允價值衡量之金融資產—流動	-	15,148	- %	15,148	
"	群益證券(股)公司結構性可轉債	"	"	-	3,002	- %	3,002	
"	群益證券(股)公司結構性可轉債	"	"	-	20,102	- %	20,102	
"	群益證券(股)公司結構性可轉債	"	"	-	8,382	- %	8,382	
"	群益證券(股)公司結構性可轉債	"	"	-	2,705	- %	2,705	
"	群益證券(股)公司結構性可轉債	"	"	-	5,010	- %	5,010	
"	群益證券(股)公司結構性可轉債	"	"	-	13,132	- %	13,132	
"	群益證券(股)公司結構性可轉債	"	"	-	10,013	- %	10,013	
"	元大商業銀行不動產信託受益權	-	按攤銷後成本衡量之金融資產—流動	-	48,500	- %	48,500	
"	四方建築經理(股)公司不動產信託受益權	-	"	-	25,275	- %	25,275	
"	四方建築經理(股)公司不動產信託受益權	-	"	-	29,570	- %	29,570	
"	四方建築經理(股)公司不動產信託受益權	-	"	-	107,782	- %	107,782	
"	四方建築經理(股)公司不動產信託受益權	-	"	-	42,458	- %	42,458	
"	四方建築經理(股)公司不動產信託受益權	-	"	-	17,500	- %	17,500	
"	四方建築經理(股)公司不動產信託受益權	-	"	-	88,012	- %	88,012	
"	四方建築經理(股)公司不動產信託受益權	-	"	-	78,321	- %	78,321	
"	四方建築經理(股)公司不動產信託受益權	-	"	-	291,708	- %	291,708	
"	四方建築經理(股)公司不動產信託受益權	-	"	-	49,251	- %	49,251	
"	四方建築經理(股)公司不動產信託受益權	-	"	-	134,615	- %	134,615	
"	四方建築經理(股)公司不動產信託受益權	-	"	-	37,962	- %	37,962	
"	四方建築經理(股)公司不動產信託受益權	-	"	-	115,085	- %	115,085	
"	四方建築經理(股)公司不動產信託受益權	-	"	-	149,251	- %	149,251	
"	四方建築經理(股)公司不動產信託受益權	-	"	-	83,916	- %	83,916	
"	四方建築經理(股)公司不動產信託受益權	-	"	-	19,980	- %	19,980	
"	四方建築經理(股)公司不動產信託受益權	-	"	-	36,042	- %	36,042	
"	四方建築經理(股)公司不動產信託受益權	-	"	-	200,799	- %	200,799	
"	四方建築經理(股)公司不動產信託受益權	-	"	-	77,622	- %	77,622	
"	四方建築經理(股)公司不動產信託受益權	-	"	-	12,987	- %	12,987	
"	四方建築經理(股)公司不動產信託受益權	-	"	-	153,996	- %	153,996	
"	四方建築經理(股)公司不動產信託受益權	-	"	-	84,615	- %	84,615	
"	四方建築經理(股)公司不動產信託受益權	-	"	-	126,793	- %	126,793	

中租控股股份有限公司及子公司合併財務報告附註(續)

持有之公司	有價證券 種類及名稱	與有價證券 發行人之關係	帳列科目	期 末				備 註
				股 數	帳面金額	持股比率	公允價值 (註1)	
中租迪和(股)公司	四方建築經理(股)公司不動 產信託受益權	-	按攤銷後成本衡量 之金融資產—流動	-	108,891	- %	108,891	
"	四方建築經理(股)公司不動 產信託受益權	-	"	-	54,445	- %	54,445	
"	四方建築經理(股)公司不動 產信託受益權	-	"	-	23,976	- %	23,976	
"	四方建築經理(股)公司不動 產信託受益權	-	"	-	58,741	- %	58,741	
"	四方建築經理(股)公司不動 產信託受益權	-	"	-	219,780	- %	219,780	
"	四方建築經理(股)公司不動 產信託受益權	-	"	-	153,347	- %	153,347	
"	四方建築經理(股)公司不動 產信託受益權	-	"	-	21,978	- %	21,978	
"	四方建築經理(股)公司不動 產信託受益權	-	"	-	142,620	- %	142,620	
"	四方建築經理(股)公司不動 產信託受益權	-	"	-	10,490	- %	10,490	
"	四方建築經理(股)公司不動 產信託受益權	-	"	-	70,729	- %	70,729	
"	四方建築經理(股)公司不動 產信託受益權	-	"	-	3,497	- %	3,497	
"	四方建築經理(股)公司不動 產信託受益權	-	"	-	21,978	- %	21,978	
"	四方建築經理(股)公司不動 產信託受益權	-	"	-	60,340	- %	60,340	
"	四方建築經理(股)公司不動 產信託受益權	-	"	-	74,525	- %	74,525	
"	四方建築經理(股)公司不動 產信託受益權	-	"	-	13,986	- %	13,986	
"	四方建築經理(股)公司不動 產信託受益權	-	"	-	41,958	- %	41,958	
"	四方建築經理(股)公司不動 產信託受益權	-	"	-	54,346	- %	54,346	
"	四方建築經理(股)公司不動 產信託受益權	-	"	-	25,674	- %	25,674	
"	四方建築經理(股)公司不動 產信託受益權	-	"	-	188,252	- %	188,252	
"	四方建築經理(股)公司不動 產信託受益權	-	"	-	81,019	- %	81,019	
"	四方建築經理(股)公司不動 產信託受益權	-	"	-	67,093	- %	67,093	
"	四方建築經理(股)公司不動 產信託受益權	-	"	-	2,238	- %	2,238	
"	四方建築經理(股)公司不動 產信託受益權	-	"	-	24,476	- %	24,476	
"	四方建築經理(股)公司不動 產信託受益權	-	"	-	23,976	- %	23,976	
"	四方建築經理(股)公司不動 產信託受益權	-	"	-	87,912	- %	87,912	
"	四方建築經理(股)公司不動 產信託受益權	-	"	-	54,945	- %	54,945	
"	四方建築經理(股)公司不動 產信託受益權	-	"	-	215,064	- %	215,064	
"	四方建築經理(股)公司不動 產信託受益權	-	"	-	244,755	- %	244,755	
"	四方建築經理(股)公司不動 產信託受益權	-	"	-	141,957	- %	141,957	
"	四方建築經理(股)公司不動 產信託受益權	-	"	-	217,381	- %	217,381	
"	四方建築經理(股)公司不動 產信託受益權	-	"	-	125,275	- %	125,275	

中租控股股份有限公司及子公司合併財務報告附註(續)

持有之公司	有價證券 種類及名稱	與有價證券 發行人之關係	帳列科目	期 末				備 註
				股 數	帳面金額	持股比率	公允價值 (註1)	
中租迪和(股)公司	四方建築經理(股)公司不動 產信託受益權	-	按攤銷後成本衡量 之金融資產—流動	-	119,174	- %	119,174	
"	四方建築經理(股)公司不動 產信託受益權	-	"	-	205,594	- %	205,594	
"	四方建築經理(股)公司不動 產信託受益權	-	"	-	160,039	- %	160,039	
"	四方建築經理(股)公司不動 產信託受益權	-	"	-	155,145	- %	155,145	
"	四方建築經理(股)公司不動 產信託受益權	-	"	-	208,590	- %	208,590	
"	四方建築經理(股)公司不動 產信託受益權	-	"	-	76,423	- %	76,423	
"	四方建築經理(股)公司不動 產信託受益權	-	"	-	39,700	- %	39,700	
"	四方建築經理(股)公司不動 產信託受益權	-	"	-	93,706	- %	93,706	
"	四方建築經理(股)公司不動 產信託受益權	-	"	-	41,958	- %	41,958	
"	四方建築經理(股)公司不動 產信託受益權	-	"	-	96,903	- %	96,903	
"	四方建築經理(股)公司不動 產信託受益權	-	"	-	27,972	- %	27,972	
"	四方建築經理(股)公司不動 產信託受益權	-	"	-	36,563	- %	36,563	
"	四方建築經理(股)公司不動 產信託受益權	-	"	-	14,985	- %	14,985	
"	四方建築經理(股)公司不動 產信託受益權	-	"	-	114,885	- %	114,885	
"	四方建築經理(股)公司不動 產信託受益權	-	"	-	11,489	- %	11,489	
"	四方建築經理(股)公司不動 產信託受益權	-	"	-	157,343	- %	157,343	
"	四方建築經理(股)公司不動 產信託受益權	-	"	-	75,424	- %	75,424	
"	四方建築經理(股)公司不動 產信託受益權	-	"	-	100,899	- %	100,899	
"	四方建築經理(股)公司不動 產信託受益權	-	"	-	8,991	- %	8,991	
"	四方建築經理(股)公司不動 產信託受益權	-	"	-	71,229	- %	71,229	
"	四方建築經理(股)公司不動 產信託受益權	-	"	-	18,482	- %	18,482	
"	四方建築經理(股)公司不動 產信託受益權	-	"	-	10,989	- %	10,989	
"	仲和建築經理(股)公司不動 產信託受益權	-	"	-	22,358	- %	22,358	
"	仲和建築經理(股)公司不動 產信託受益權	-	"	-	22,977	- %	22,977	
"	仲和建築經理(股)公司不動 產信託受益權	-	"	-	8,971	- %	8,971	
"	仲和建築經理(股)公司不動 產信託受益權	-	"	-	101,274	- %	101,274	
"	仲和建築經理(股)公司不動 產信託受益權	-	"	-	171,089	- %	171,089	
"	仲和建築經理(股)公司不動 產信託受益權	-	"	-	37,962	- %	37,962	
"	仲和建築經理(股)公司不動 產信託受益權	-	"	-	57,702	- %	57,702	
"	仲和建築經理(股)公司不動 產信託受益權	-	"	-	38,955	- %	38,955	
"	仲和建築經理(股)公司不動 產信託受益權	-	"	-	14,818	- %	14,818	

中租控股股份有限公司及子公司合併財務報告附註(續)

持有之公司	有價證券 種類及名稱	與有價證券 發行人之關係	帳列科目	期 末				備 註
				股 數	帳面金額	持股比率	公允價值 (註1)	
中租迪和(股)公司	仲和建築經理(股)公司不動 產信託受益權	-	按攤銷後成本衡量 之金融資產—流動	-	125,210	- %	125,210	
"	仲和建築經理(股)公司不動 產信託受益權	-	"	-	131,369	- %	131,369	
"	仲和建築經理(股)公司不動 產信託受益權	-	"	-	45,584	- %	45,584	
"	仲和建築經理(股)公司不動 產信託受益權	-	"	-	124,404	- %	124,404	
"	仲和建築經理(股)公司不動 產信託受益權	-	"	-	86,743	- %	86,743	
"	仲和建築經理(股)公司不動 產信託受益權	-	"	-	37,562	- %	37,562	
"	仲和建築經理(股)公司不動 產信託受益權	-	"	-	63,936	- %	63,936	
"	仲和建築經理(股)公司不動 產信託受益權	-	"	-	233,566	- %	233,566	
"	仲和建築經理(股)公司不動 產信託受益權	-	"	-	73,427	- %	73,427	
"	仲和建築經理(股)公司不動 產信託受益權	-	"	-	294,704	- %	294,704	
"	仲和建築經理(股)公司不動 產信託受益權	-	"	-	168,831	- %	168,831	
"	仲和建築經理(股)公司不動 產信託受益權	-	"	-	297,702	- %	297,702	
"	仲和建築經理(股)公司不動 產信託受益權	-	"	-	65,934	- %	65,934	
"	仲和建築經理(股)公司不動 產信託受益權	-	"	-	85,764	- %	85,764	
"	仲和建築經理(股)公司不動 產信託受益權	-	"	-	21,518	- %	21,518	
"	仲和建築經理(股)公司不動 產信託受益權	-	"	-	14,680	- %	14,680	
"	仲和建築經理(股)公司不動 產信託受益權	-	"	-	38,452	- %	38,452	
"	仲和建築經理(股)公司不動 產信託受益權	-	"	-	95,904	- %	95,904	
"	仲和建築經理(股)公司不動 產信託受益權	-	"	-	99,900	- %	99,900	
"	仲和建築經理(股)公司不動 產信託受益權	-	"	-	8,936	- %	8,936	
"	仲和建築經理(股)公司不動 產信託受益權	-	"	-	42,837	- %	42,837	
"	仲和建築經理(股)公司不動 產信託受益權	-	"	-	12,987	- %	12,987	
"	仲和建築經理(股)公司不動 產信託受益權	-	"	-	17,483	- %	17,483	
"	仲和建築經理(股)公司不動 產信託受益權	-	"	-	16,773	- %	16,773	
"	仲和建築經理(股)公司不動 產信託受益權	-	"	-	26,973	- %	26,973	
"	仲和建築經理(股)公司不動 產信託受益權	-	"	-	69,470	- %	69,470	
"	仲和建築經理(股)公司不動 產信託受益權	-	"	-	139,860	- %	139,860	
"	仲和建築經理(股)公司不動 產信託受益權	-	"	-	25,474	- %	25,474	
"	仲和建築經理(股)公司不動 產信託受益權	-	"	-	29,970	- %	29,970	
"	仲和建築經理(股)公司不動 產信託受益權	-	"	-	18,082	- %	18,082	
"	仲和建築經理(股)公司不動 產信託受益權	-	"	-	34,166	- %	34,166	

中租控股股份有限公司及子公司合併財務報告附註(續)

持有之公司	有價證券 種類及名稱	與有價證券 發行人之關係	帳列科目	期 末				備 註
				股 數	帳面金額	持股比率	公允價值 (註1)	
中租迪和(股)公司	仲和建築經理(股)公司不動 產信託受益權	-	按攤銷後成本衡量 之金融資產—流動	-	388,723	- %	388,723	
"	仲和建築經理(股)公司不動 產信託受益權	-	"	-	161,438	- %	161,438	
"	仲和建築經理(股)公司不動 產信託受益權	-	"	-	16,983	- %	16,983	
"	仲和建築經理(股)公司不動 產信託受益權	-	"	-	76,143	- %	76,143	
"	仲和建築經理(股)公司不動 產信託受益權	-	"	-	41,608	- %	41,608	
"	仲和建築經理(股)公司不動 產信託受益權	-	"	-	39,960	- %	39,960	
"	仲和建築經理(股)公司不動 產信託受益權	-	"	-	63,736	- %	63,736	
"	仲和建築經理(股)公司不動 產信託受益權	-	"	-	11,389	- %	11,389	
"	仲和建築經理(股)公司不動 產信託受益權	-	"	-	149,850	- %	149,850	
"	仲和建築經理(股)公司不動 產信託受益權	-	"	-	24,975	- %	24,975	
"	仲和建築經理(股)公司不動 產信託受益權	-	"	-	34,965	- %	34,965	
"	仲和建築經理(股)公司不動 產信託受益權	-	"	-	42,458	- %	42,458	
"	仲和建築經理(股)公司不動 產信託受益權	-	"	-	35,564	- %	35,564	
"	仲和建築經理(股)公司不動 產信託受益權	-	"	-	41,259	- %	41,259	
"	仲和建築經理(股)公司不動 產信託受益權	-	"	-	36,363	- %	36,363	
"	仲和建築經理(股)公司不動 產信託受益權	-	"	-	27,173	- %	27,173	
"	仲和建築經理(股)公司不動 產信託受益權	-	"	-	79,920	- %	79,920	
"	仲和建築經理(股)公司不動 產信託受益權	-	"	-	11,189	- %	11,189	
"	仲和建築經理(股)公司不動 產信託受益權	-	"	-	49,950	- %	49,950	
"	仲和建築經理(股)公司不動 產信託受益權	-	"	-	99,900	- %	99,900	
"	仲和建築經理(股)公司不動 產信託受益權	-	"	-	25,704	- %	25,704	
"	仲和建築經理(股)公司不動 產信託受益權	-	"	-	37,962	- %	37,962	
"	仲和建築經理(股)公司不動 產信託受益權	-	"	-	109,890	- %	109,890	
"	仲和建築經理(股)公司不動 產信託受益權	-	"	-	8,192	- %	8,192	
"	仲和建築經理(股)公司不動 產信託受益權	-	"	-	32,467	- %	32,467	
"	仲和建築經理(股)公司不動 產信託受益權	-	"	-	162,338	- %	162,338	
"	仲和建築經理(股)公司不動 產信託受益權	-	"	-	62,937	- %	62,937	
"	仲和建築經理(股)公司不動 產信託受益權	-	"	-	14,985	- %	14,985	
"	仲和建築經理(股)公司不動 產信託受益權	-	"	-	29,019	- %	29,019	
"	仲和建築經理(股)公司不動 產信託受益權	-	"	-	292,706	- %	292,706	
"	仲和建築經理(股)公司不動 產信託受益權	-	"	-	162,936	- %	162,936	

中租控股股份有限公司及子公司合併財務報告附註(續)

持有之公司	有價證券 種類及名稱	與有價證券 發行人之關係	帳列科目	期 末				備 註
				股 數	帳面金額	持股比率	公允價值 (註1)	
中租迪和(股)公司	仲和建築經理(股)公司不動 產信託受益權	-	按攤銷後成本衡量 之金融資產—流動	-	24,466	- %	24,466	
"	仲和建築經理(股)公司不動 產信託受益權	-	"	-	11,119	- %	11,119	
"	仲和建築經理(股)公司不動 產信託受益權	-	"	-	9,790	- %	9,790	
"	仲和建築經理(股)公司不動 產信託受益權	-	"	-	13,986	- %	13,986	
"	仲和建築經理(股)公司不動 產信託受益權	-	"	-	54,685	- %	54,685	
"	仲和建築經理(股)公司不動 產信託受益權	-	"	-	73,926	- %	73,926	
"	仲和建築經理(股)公司不動 產信託受益權	-	"	-	159,840	- %	159,840	
"	仲和建築經理(股)公司不動 產信託受益權	-	"	-	26,653	- %	26,653	
"	仲和建築經理(股)公司不動 產信託受益權	-	"	-	14,985	- %	14,985	
"	仲和建築經理(股)公司不動 產信託受益權	-	"	-	193,806	- %	193,806	
"	仲和建築經理(股)公司不動 產信託受益權	-	"	-	50,449	- %	50,449	
"	仲和建築經理(股)公司不動 產信託受益權	-	"	-	289,710	- %	289,710	
"	仲和建築經理(股)公司不動 產信託受益權	-	"	-	22,697	- %	22,697	
"	仲和建築經理(股)公司不動 產信託受益權	-	"	-	5,994	- %	5,994	
"	仲和建築經理(股)公司不動 產信託受益權	-	"	-	388,281	- %	388,281	
"	仲和建築經理(股)公司不動 產信託受益權	-	"	-	5,994	- %	5,994	
"	仲和建築經理(股)公司不動 產信託受益權	-	"	-	110,689	- %	110,689	
"	仲和建築經理(股)公司不動 產信託受益權	-	"	-	29,470	- %	29,470	
"	仲和建築經理(股)公司不動 產信託受益權	-	"	-	28,571	- %	28,571	
"	仲和建築經理(股)公司不動 產信託受益權	-	"	-	298,700	- %	298,700	
"	仲和建築經理(股)公司不動 產信託受益權	-	"	-	145,803	- %	145,803	
"	仲和建築經理(股)公司不動 產信託受益權	-	"	-	55,944	- %	55,944	
"	仲和建築經理(股)公司不動 產信託受益權	-	"	-	6,444	- %	6,444	
"	仲和建築經理(股)公司不動 產信託受益權	-	"	-	194,286	- %	194,286	
"	仲和建築經理(股)公司不動 產信託受益權	-	"	-	149,850	- %	149,850	
"	仲和建築經理(股)公司不動 產信託受益權	-	"	-	999	- %	999	
"	仲和建築經理(股)公司不動 產信託受益權	-	"	-	36,963	- %	36,963	
"	仲和建築經理(股)公司不動 產信託受益權	-	"	-	25,974	- %	25,974	
"	仲和建築經理(股)公司不動 產信託受益權	-	"	-	190,709	- %	190,709	
"	仲和建築經理(股)公司不動 產信託受益權	-	"	-	68,931	- %	68,931	
"	仲和建築經理(股)公司不動 產信託受益權	-	"	-	149,850	- %	149,850	

中租控股股份有限公司及子公司合併財務報告附註(續)

持有之公司	有價證券 種類及名稱	與有價證券 發行人之關係	帳列科目	期 末				備 註
				股 數	帳面金額	持股比率	公允價值 (註1)	
中租迪和(股)公司	仲和建築經理(股)公司不動 產信託受益權	-	按攤銷後成本衡量 之金融資產—流動	-	99,900	- %	99,900	
"	仲和建築經理(股)公司不動 產信託受益權	-	"	-	13,487	- %	13,487	
"	仲和建築經理(股)公司不動 產信託受益權	-	"	-	17,982	- %	17,982	
"	仲和建築經理(股)公司不動 產信託受益權	-	"	-	16,000	- %	16,000	
"	合眾建築經理(股)公司不動 產信託受益權	-	"	-	11,312	- %	11,312	
"	合眾建築經理(股)公司不動 產信託受益權	-	"	-	220,869	- %	220,869	
"	合眾建築經理(股)公司不動 產信託受益權	-	"	-	18,981	- %	18,981	
"	合眾建築經理(股)公司不動 產信託受益權	-	"	-	73,926	- %	73,926	
"	合眾建築經理(股)公司不動 產信託受益權	-	"	-	164,834	- %	164,834	
"	合眾建築經理(股)公司不動 產信託受益權	-	"	-	66,134	- %	66,134	
"	合眾建築經理(股)公司不動 產信託受益權	-	"	-	55,421	- %	55,421	
"	合眾建築經理(股)公司不動 產信託受益權	-	"	-	171,004	- %	171,004	
"	合眾建築經理(股)公司不動 產信託受益權	-	"	-	59,340	- %	59,340	
"	合眾建築經理(股)公司不動 產信託受益權	-	"	-	219,780	- %	219,780	
"	合眾建築經理(股)公司不動 產信託受益權	-	"	-	91,908	- %	91,908	
"	合眾建築經理(股)公司不動 產信託受益權	-	"	-	99,900	- %	99,900	
"	合眾建築經理(股)公司不動 產信託受益權	-	"	-	22,777	- %	22,777	
"	臺灣新光商業銀行不動產信 託受益權	-	"	-	23,835	- %	23,835	
"	僑觀建築經理(股)公司不動 產信託受益權	-	"	-	298,699	- %	298,699	
"	僑觀建築經理(股)公司不動 產信託受益權	-	"	-	88,272	- %	88,272	
"	僑觀建築經理(股)公司不動 產信託受益權	-	"	-	37,842	- %	37,842	
"	僑觀建築經理(股)公司不動 產信託受益權	-	"	-	71,279	- %	71,279	
"	僑觀建築經理(股)公司不動 產信託受益權	-	"	-	230,769	- %	230,769	
"	僑觀建築經理(股)公司不動 產信託受益權	-	"	-	95,944	- %	95,944	
"	僑觀建築經理(股)公司不動 產信託受益權	-	"	-	136,763	- %	136,763	
"	僑觀建築經理(股)公司不動 產信託受益權	-	"	-	289,710	- %	289,710	
"	僑觀建築經理(股)公司不動 產信託受益權	-	"	-	23,207	- %	23,207	
"	僑觀建築經理(股)公司不動 產信託受益權	-	"	-	116,033	- %	116,033	
"	僑觀建築經理(股)公司不動 產信託受益權	-	"	-	101,608	- %	101,608	
"	僑觀建築經理(股)公司不動 產信託受益權	-	"	-	82,687	- %	82,687	
"	僑觀建築經理(股)公司不動 產信託受益權	-	"	-	54,960	- %	54,960	

中租控股股份有限公司及子公司合併財務報告附註(續)

持有之公司	有價證券 種類及名稱	與有價證券 發行人之關係	帳列科目	期 末				備 註
				股 數	帳面金額	持股比率	公允價值 (註1)	
中租迪和(股)公司	僑發建築經理(股)公司不動 產信託受益權	-	按攤銷後成本衡量 之金融資產—流動	-	92,607	- %	92,607	
"	僑發建築經理(股)公司不動 產信託受益權	-	"	-	183,816	- %	183,816	
"	僑發建築經理(股)公司不動 產信託受益權	-	"	-	117,882	- %	117,882	
"	僑發建築經理(股)公司不動 產信託受益權	-	"	-	180,818	- %	180,818	
"	僑發建築經理(股)公司不動 產信託受益權	-	"	-	40,959	- %	40,959	
"	僑發建築經理(股)公司不動 產信託受益權	-	"	-	24,795	- %	24,795	
"	僑發建築經理(股)公司不動 產信託受益權	-	"	-	74,026	- %	74,026	
"	僑發建築經理(股)公司不動 產信託受益權	-	"	-	48,791	- %	48,791	
"	僑發建築經理(股)公司不動 產信託受益權	-	"	-	22,378	- %	22,378	
"	僑發建築經理(股)公司不動 產信託受益權	-	"	-	3,497	- %	3,497	
"	僑發建築經理(股)公司不動 產信託受益權	-	"	-	37,962	- %	37,962	
"	僑發建築經理(股)公司不動 產信託受益權	-	"	-	4,995	- %	4,995	
"	僑發建築經理(股)公司不動 產信託受益權	-	"	-	49,900	- %	49,900	
"	僑發建築經理(股)公司不動 產信託受益權	-	"	-	10,677	- %	10,677	
"	僑發建築經理(股)公司不動 產信託受益權	-	"	-	31,469	- %	31,469	
"	僑發建築經理(股)公司不動 產信託受益權	-	"	-	120,879	- %	120,879	
"	僑發建築經理(股)公司不動 產信託受益權	-	"	-	1,598	- %	1,598	
"	僑發建築經理(股)公司不動 產信託受益權	-	"	-	31,668	- %	31,668	
"	僑發建築經理(股)公司不動 產信託受益權	-	"	-	157,842	- %	157,842	
"	僑發建築經理(股)公司不動 產信託受益權	-	"	-	72,927	- %	72,927	
"	僑發建築經理(股)公司不動 產信託受益權	-	"	-	63,936	- %	63,936	
"	僑發建築經理(股)公司不動 產信託受益權	-	"	-	189,810	- %	189,810	
"	僑發建築經理(股)公司不動 產信託受益權	-	"	-	18,481	- %	18,481	
"	僑發建築經理(股)公司不動 產信託受益權	-	"	-	199,800	- %	199,800	
"	僑發建築經理(股)公司不動 產信託受益權	-	"	-	20,679	- %	20,679	
"	僑發建築經理(股)公司不動 產信託受益權	-	"	-	59,940	- %	59,940	
"	僑發建築經理(股)公司不動 產信託受益權	-	"	-	63,936	- %	63,936	
"	僑發建築經理(股)公司不動 產信託受益權	-	"	-	103,895	- %	103,895	
"	僑發建築經理(股)公司不動 產信託受益權	-	"	-	19,855	- %	19,855	
"	僑發建築經理(股)公司不動 產信託受益權	-	"	-	139,959	- %	139,959	
"	僑發建築經理(股)公司不動 產信託受益權	-	"	-	34,965	- %	34,965	

中租控股股份有限公司及子公司合併財務報告附註(續)

持有之公司	有價證券 種類及名稱	與有價證券 發行人之關係	帳列科目	期 末				備 註
				股 數	帳面金額	持股比率	公允價值 (註1)	
中租迪和(股)公司	僑韻建築經理(股)公司不動 產信託受益權	-	按攤銷後成本衡量 之金融資產—流動	-	298,700	- %	298,700	
"	僑韻建築經理(股)公司不動 產信託受益權	-	"	-	31,668	- %	31,668	
"	僑韻建築經理(股)公司不動 產信託受益權	-	"	-	54,945	- %	54,945	
"	僑韻建築經理(股)公司不動 產信託受益權	-	"	-	110,889	- %	110,889	
"	僑韻建築經理(股)公司不動 產信託受益權	-	"	-	66,673	- %	66,673	
"	僑韻建築經理(股)公司不動 產信託受益權	-	"	-	84,915	- %	84,915	
"	壹億建築經理(股)公司不動 產信託受益權	-	"	-	145,854	- %	145,854	
"	壹億建築經理(股)公司不動 產信託受益權	-	"	-	177,000	- %	177,000	
"	壹億建築經理(股)公司不動 產信託受益權	-	"	-	129,420	- %	129,420	
"	壹億建築經理(股)公司不動 產信託受益權	-	"	-	118,481	- %	118,481	
"	壹億建築經理(股)公司不動 產信託受益權	-	"	-	107,621	- %	107,621	
"	壹億建築經理(股)公司不動 產信託受益權	-	"	-	39,960	- %	39,960	
"	壹億建築經理(股)公司不動 產信託受益權	-	"	-	21,000	- %	21,000	
"	壹億建築經理(股)公司不動 產信託受益權	-	"	-	191,807	- %	191,807	
"	壹億建築經理(股)公司不動 產信託受益權	-	"	-	64,460	- %	64,460	
"	壹億建築經理(股)公司不動 產信託受益權	-	"	-	220,000	- %	220,000	
"	壹億建築經理(股)公司不動 產信託受益權	-	"	-	263,821	- %	263,821	
"	壹億建築經理(股)公司不動 產信託受益權	-	"	-	37,662	- %	37,662	
"	壹億建築經理(股)公司不動 產信託受益權	-	"	-	220,779	- %	220,779	
"	壹億建築經理(股)公司不動 產信託受益權	-	"	-	221,778	- %	221,778	
"	壹億建築經理(股)公司不動 產信託受益權	-	"	-	56,693	- %	56,693	
"	壹億建築經理(股)公司不動 產信託受益權	-	"	-	34,000	- %	34,000	
"	壹億建築經理(股)公司不動 產信託受益權	-	"	-	34,965	- %	34,965	
"	壹億建築經理(股)公司不動 產信託受益權	-	"	-	60,876	- %	60,876	
"	壹億建築經理(股)公司不動 產信託受益權	-	"	-	43,197	- %	43,197	
"	壹億建築經理(股)公司不動 產信託受益權	-	"	-	109,850	- %	109,850	
"	壹億建築經理(股)公司不動 產信託受益權	-	"	-	19,021	- %	19,021	
"	壹億建築經理(股)公司不動 產信託受益權	-	"	-	74,226	- %	74,226	
"	壹億建築經理(股)公司不動 產信託受益權	-	"	-	59,141	- %	59,141	
"	壹億建築經理(股)公司不動 產信託受益權	-	"	-	67,832	- %	67,832	
"	壹億建築經理(股)公司不動 產信託受益權	-	"	-	1,738	- %	1,738	

中租控股股份有限公司及子公司合併財務報告附註(續)

持有之公司	有價證券 種類及名稱	與有價證券 發行人之關係	帳列科目	期 末				備 註
				股 數	帳面金額	持股比率	公允價值 (註1)	
中租迪和(股)公司	壹億建築經理(股)公司不動 產信託受益權	-	按攤銷後成本衡量 之金融資產—流動	-	10,989	- %	10,989	
"	壹億建築經理(股)公司不動 產信託受益權	-	"	-	12,987	- %	12,987	
"	壹億建築經理(股)公司不動 產信託受益權	-	"	-	155,844	- %	155,844	
"	壹億建築經理(股)公司不動 產信託受益權	-	"	-	27,972	- %	27,972	
"	壹億建築經理(股)公司不動 產信託受益權	-	"	-	156,843	- %	156,843	
"	鼎越開發(股)公司公司債	-	"	-	1,000,000	- %	1,000,000	
"	國泰人壽保險(股)公司公司 債	-	"	-	6,370	- %	6,370	
"	南山人壽保險(股)公司公司 債	-	"	-	58	- %	58	
"	四方建築經理(股)公司不動 產信託受益權	-	按攤銷後成本衡量 之金融資產—非流 動	-	79,920	- %	79,920	
"	四方建築經理(股)公司不動 產信託受益權	-	"	-	27,872	- %	27,872	
"	四方建築經理(股)公司不動 產信託受益權	-	"	-	76,163	- %	76,163	
"	四方建築經理(股)公司不動 產信託受益權	-	"	-	45,135	- %	45,135	
"	四方建築經理(股)公司不動 產信託受益權	-	"	-	43,666	- %	43,666	
"	四方建築經理(股)公司不動 產信託受益權	-	"	-	45,264	- %	45,264	
"	四方建築經理(股)公司不動 產信託受益權	-	"	-	173,516	- %	173,516	
"	四方建築經理(股)公司不動 產信託受益權	-	"	-	9,990	- %	9,990	
"	四方建築經理(股)公司不動 產信託受益權	-	"	-	6,494	- %	6,494	
"	四方建築經理(股)公司不動 產信託受益權	-	"	-	98,601	- %	98,601	
"	四方建築經理(股)公司不動 產信託受益權	-	"	-	10,989	- %	10,989	
"	四方建築經理(股)公司不動 產信託受益權	-	"	-	23,976	- %	23,976	
"	四方建築經理(股)公司不動 產信託受益權	-	"	-	6,743	- %	6,743	
"	四方建築經理(股)公司不動 產信託受益權	-	"	-	9,890	- %	9,890	
"	四方建築經理(股)公司不動 產信託受益權	-	"	-	19,180	- %	19,180	
"	四方建築經理(股)公司不動 產信託受益權	-	"	-	78,921	- %	78,921	
"	四方建築經理(股)公司不動 產信託受益權	-	"	-	10,330	- %	10,330	
"	四方建築經理(股)公司不動 產信託受益權	-	"	-	15,984	- %	15,984	
"	四方建築經理(股)公司不動 產信託受益權	-	"	-	31,968	- %	31,968	
"	四方建築經理(股)公司不動 產信託受益權	-	"	-	99,900	- %	99,900	
"	四方建築經理(股)公司不動 產信託受益權	-	"	-	209,790	- %	209,790	
"	四方建築經理(股)公司不動 產信託受益權	-	"	-	12,288	- %	12,288	
"	四方建築經理(股)公司不動 產信託受益權	-	"	-	24,176	- %	24,176	

中租控股股份有限公司及子公司合併財務報告附註(續)

持有之公司	有價證券 種類及名稱	與有價證券 發行人之關係	帳列科目	期 末				備 註
				股 數	帳面金額	持股比率	公允價值 (註1)	
中租迪和(股)公司	四方建築經理(股)公司不動 產信託受益權	-	按攤銷後成本衡量 之金融資產—非流 動	-	26,973	- %	26,973	
"	四方建築經理(股)公司不動 產信託受益權	-	"	-	139,860	- %	139,860	
"	四方建築經理(股)公司不動 產信託受益權	-	"	-	141,858	- %	141,858	
"	四方建築經理(股)公司不動 產信託受益權	-	"	-	110,889	- %	110,889	
"	四方建築經理(股)公司不動 產信託受益權	-	"	-	5,095	- %	5,095	
"	四方建築經理(股)公司不動 產信託受益權	-	"	-	112,887	- %	112,887	
"	四方建築經理(股)公司不動 產信託受益權	-	"	-	38,362	- %	38,362	
"	四方建築經理(股)公司不動 產信託受益權	-	"	-	46,953	- %	46,953	
"	四方建築經理(股)公司不動 產信託受益權	-	"	-	92,907	- %	92,907	
"	四方建築經理(股)公司不動 產信託受益權	-	"	-	3,197	- %	3,197	
"	四方建築經理(股)公司不動 產信託受益權	-	"	-	59,940	- %	59,940	
"	四方建築經理(股)公司不動 產信託受益權	-	"	-	23,976	- %	23,976	
"	四方建築經理(股)公司不動 產信託受益權	-	"	-	8,991	- %	8,991	
"	四方建築經理(股)公司不動 產信託受益權	-	"	-	103,896	- %	103,896	
"	四方建築經理(股)公司不動 產信託受益權	-	"	-	21,578	- %	21,578	
"	四方建築經理(股)公司不動 產信託受益權	-	"	-	50,949	- %	50,949	
"	仲和建築經理(股)公司不動 產信託受益權	-	"	-	13,187	- %	13,187	
"	仲和建築經理(股)公司不動 產信託受益權	-	"	-	21,034	- %	21,034	
"	仲和建築經理(股)公司不動 產信託受益權	-	"	-	78,921	- %	78,921	
"	仲和建築經理(股)公司不動 產信託受益權	-	"	-	6,094	- %	6,094	
"	仲和建築經理(股)公司不動 產信託受益權	-	"	-	19,980	- %	19,980	
"	仲和建築經理(股)公司不動 產信託受益權	-	"	-	34,915	- %	34,915	
"	仲和建築經理(股)公司不動 產信託受益權	-	"	-	37,762	- %	37,762	
"	仲和建築經理(股)公司不動 產信託受益權	-	"	-	15,684	- %	15,684	
"	仲和建築經理(股)公司不動 產信託受益權	-	"	-	6,949	- %	6,949	
"	仲和建築經理(股)公司不動 產信託受益權	-	"	-	5,934	- %	5,934	
"	仲和建築經理(股)公司不動 產信託受益權	-	"	-	9,141	- %	9,141	
"	仲和建築經理(股)公司不動 產信託受益權	-	"	-	90,609	- %	90,609	
"	仲和建築經理(股)公司不動 產信託受益權	-	"	-	24,975	- %	24,975	
"	仲和建築經理(股)公司不動 產信託受益權	-	"	-	28,971	- %	28,971	
"	仲和建築經理(股)公司不動 產信託受益權	-	"	-	298,700	- %	298,700	

中租控股股份有限公司及子公司合併財務報告附註(續)

持有之公司	有價證券 種類及名稱	與有價證券 發行人之關係	帳列科目	期 末				備 註
				股 數	帳面金額	持股比率	公允價值 (註1)	
中租迪和(股)公司	仲和建築經理(股)公司不動 產信託受益權	-	按攤銷後成本衡量 之金融資產—非流 動	-	18,382	- %	18,382	
"	仲和建築經理(股)公司不動 產信託受益權	-	"	-	36,963	- %	36,963	
"	仲和建築經理(股)公司不動 產信託受益權	-	"	-	23,576	- %	23,576	
"	仲和建築經理(股)公司不動 產信託受益權	-	"	-	89,910	- %	89,910	
"	仲和建築經理(股)公司不動 產信託受益權	-	"	-	6,074	- %	6,074	
"	仲和建築經理(股)公司不動 產信託受益權	-	"	-	13,187	- %	13,187	
"	仲和建築經理(股)公司不動 產信託受益權	-	"	-	24,476	- %	24,476	
"	仲和建築經理(股)公司不動 產信託受益權	-	"	-	18,881	- %	18,881	
"	仲和建築經理(股)公司不動 產信託受益權	-	"	-	12,987	- %	12,987	
"	仲和建築經理(股)公司不動 產信託受益權	-	"	-	96,903	- %	96,903	
"	仲和建築經理(股)公司不動 產信託受益權	-	"	-	209,790	- %	209,790	
"	仲和建築經理(股)公司不動 產信託受益權	-	"	-	32,967	- %	32,967	
"	仲和建築經理(股)公司不動 產信託受益權	-	"	-	23,956	- %	23,956	
"	仲和建築經理(股)公司不動 產信託受益權	-	"	-	79,920	- %	79,920	
"	仲和建築經理(股)公司不動 產信託受益權	-	"	-	5,994	- %	5,994	
"	仲和建築經理(股)公司不動 產信託受益權	-	"	-	49,950	- %	49,950	
"	仲和建築經理(股)公司不動 產信託受益權	-	"	-	7,992	- %	7,992	
"	仲和建築經理(股)公司不動 產信託受益權	-	"	-	117,472	- %	117,472	
"	仲和建築經理(股)公司不動 產信託受益權	-	"	-	75,924	- %	75,924	
"	仲和建築經理(股)公司不動 產信託受益權	-	"	-	4,496	- %	4,496	
"	仲和建築經理(股)公司不動 產信託受益權	-	"	-	55,944	- %	55,944	
"	仲和建築經理(股)公司不動 產信託受益權	-	"	-	63,936	- %	63,936	
"	仲和建築經理(股)公司不動 產信託受益權	-	"	-	43,856	- %	43,856	
"	仲和建築經理(股)公司不動 產信託受益權	-	"	-	186,712	- %	186,712	
"	仲和建築經理(股)公司不動 產信託受益權	-	"	-	79,920	- %	79,920	
"	仲和建築經理(股)公司不動 產信託受益權	-	"	-	1,052	- %	1,052	
"	仲和建築經理(股)公司不動 產信託受益權	-	"	-	44,955	- %	44,955	
"	仲和建築經理(股)公司不動 產信託受益權	-	"	-	15,385	- %	15,385	
"	仲和建築經理(股)公司不動 產信託受益權	-	"	-	24,525	- %	24,525	
"	仲和建築經理(股)公司不動 產信託受益權	-	"	-	13,487	- %	13,487	
"	仲和建築經理(股)公司不動 產信託受益權	-	"	-	57,942	- %	57,942	

中租控股股份有限公司及子公司合併財務報告附註(續)

持有之公司	有價證券 種類及名稱	與有價證券 發行人之關係	帳列科目	期 末				備 註
				股 數	帳面金額	持股比率	公允價值 (註1)	
中租迪和(股)公司	仲和建築經理(股)公司不動 產信託受益權	-	按攤銷後成本衡量 之金融資產—非流 動	-	5,994	- %	5,994	
"	仲和建築經理(股)公司不動 產信託受益權	-	"	-	10,490	- %	10,490	
"	仲和建築經理(股)公司不動 產信託受益權	-	"	-	19,980	- %	19,980	
"	仲和建築經理(股)公司不動 產信託受益權	-	"	-	31,469	- %	31,469	
"	仲和建築經理(股)公司不動 產信託受益權	-	"	-	36,963	- %	36,963	
"	仲和建築經理(股)公司不動 產信託受益權	-	"	-	28,971	- %	28,971	
"	合眾建築經理(股)公司不動 產信託受益權	-	"	-	15,509	- %	15,509	
"	合眾建築經理(股)公司不動 產信託受益權	-	"	-	25,025	- %	25,025	
"	合眾建築經理(股)公司不動 產信託受益權	-	"	-	21,978	- %	21,978	
"	僑韻建築經理(股)公司不動 產信託受益權	-	"	-	4,196	- %	4,196	
"	僑韻建築經理(股)公司不動 產信託受益權	-	"	-	8,831	- %	8,831	
"	僑韻建築經理(股)公司不動 產信託受益權	-	"	-	6,913	- %	6,913	
"	僑韻建築經理(股)公司不動 產信託受益權	-	"	-	20,579	- %	20,579	
"	僑韻建築經理(股)公司不動 產信託受益權	-	"	-	14,985	- %	14,985	
"	僑韻建築經理(股)公司不動 產信託受益權	-	"	-	63,536	- %	63,536	
"	僑韻建築經理(股)公司不動 產信託受益權	-	"	-	24,975	- %	24,975	
"	僑韻建築經理(股)公司不動 產信託受益權	-	"	-	10,669	- %	10,669	
"	僑韻建築經理(股)公司不動 產信託受益權	-	"	-	135,864	- %	135,864	
"	僑韻建築經理(股)公司不動 產信託受益權	-	"	-	4,870	- %	4,870	
"	僑韻建築經理(股)公司不動 產信託受益權	-	"	-	241,234	- %	241,234	
"	僑韻建築經理(股)公司不動 產信託受益權	-	"	-	40,060	- %	40,060	
"	僑韻建築經理(股)公司不動 產信託受益權	-	"	-	29,970	- %	29,970	
"	僑韻建築經理(股)公司不動 產信託受益權	-	"	-	246,752	- %	246,752	
"	僑韻建築經理(股)公司不動 產信託受益權	-	"	-	177,821	- %	177,821	
"	僑韻建築經理(股)公司不動 產信託受益權	-	"	-	99,899	- %	99,899	
"	僑韻建築經理(股)公司不動 產信託受益權	-	"	-	298,698	- %	298,698	
"	僑韻建築經理(股)公司不動 產信託受益權	-	"	-	49,950	- %	49,950	
"	僑韻建築經理(股)公司不動 產信託受益權	-	"	-	55,944	- %	55,944	
"	僑韻建築經理(股)公司不動 產信託受益權	-	"	-	61,938	- %	61,938	
"	僑韻建築經理(股)公司不動 產信託受益權	-	"	-	64,935	- %	64,935	
"	僑韻建築經理(股)公司不動 產信託受益權	-	"	-	153,846	- %	153,846	

中租控股股份有限公司及子公司合併財務報告附註(續)

持有之公司	有價證券 種類及名稱	與有價證券 發行人之關係	帳列科目	期 末				備 註
				股 數	帳面金額	持股比例	公允價值 (註1)	
中租迪和(股)公司	僑鏡建築經理(股)公司不動 產信託受益權	-	按攤銷後成本衡量 之金融資產—非流 動	-	42,957	- %	42,957	
"	僑鏡建築經理(股)公司不動 產信託受益權	-	"	-	36,803	- %	36,803	
"	僑鏡建築經理(股)公司不動 產信託受益權	-	"	-	30,969	- %	30,969	
"	壹億建築經理(股)公司不動 產信託受益權	-	"	-	20,190	- %	20,190	
"	壹億建築經理(股)公司不動 產信託受益權	-	"	-	13,586	- %	13,586	
"	壹億建築經理(股)公司不動 產信託受益權	-	"	-	1,499	- %	1,499	
"	壹億建築經理(股)公司不動 產信託受益權	-	"	-	97,902	- %	97,902	
"	壹億建築經理(股)公司不動 產信託受益權	-	"	-	37,962	- %	37,962	
"	壹億建築經理(股)公司不動 產信託受益權	-	"	-	10,989	- %	10,989	
"	壹億建築經理(股)公司不動 產信託受益權	-	"	-	30,969	- %	30,969	
"	壹億建築經理(股)公司不動 產信託受益權	-	"	-	42,308	- %	42,308	
"	壹億建築經理(股)公司不動 產信託受益權	-	"	-	204,794	- %	204,794	
"	壹億建築經理(股)公司不動 產信託受益權	-	"	-	46,064	- %	46,064	
"	壹億建築經理(股)公司不動 產信託受益權	-	"	-	203,796	- %	203,796	
"	壹億建築經理(股)公司不動 產信託受益權	-	"	-	72,927	- %	72,927	
"	壹億建築經理(股)公司不動 產信託受益權	-	"	-	15,984	- %	15,984	
"	南山人壽保險(股)公司公司 債	-	"	-	60,000	- %	60,000	
"	國泰人壽保險(股)公司公司 債	-	"	-	890,000	- %	890,000	
"	富邦人壽保險(股)公司公司 債	-	"	-	1,300,000	- %	1,300,000	
"	中鼎	按公允價值評價之 被投資公司	透過其他綜合損益 按公允價值衡量之 金融資產—非流動	770	40,810	0.10 %	40,810	
"	敬聘	"	"	380	18,620	0.10 %	18,620	
"	欣興電子(股)公司	"	"	63	11,349	- %	11,349	持股比例低於 0.01%
"	勝創科技	"	"	3,537	21,043	4.73 %	21,043	
"	春水堂科技	"	"	688	11,870	4.67 %	11,870	
"	永儲倉儲	"	"	245	2,448	0.50 %	2,448	
"	台捷電子	"	"	137	875	0.52 %	875	
"	怡康軟體	"	"	130	2,626	2.60 %	2,626	
"	冠寶科技(原:麗智電子)	"	"	57	(181)	0.51 %	(181)	
"	華文網	"	"	9	-	0.19 %	-	(註2)
"	鳳凰武創	"	"	1,000	16,098	2.34 %	16,098	
中國租賃(股)公司	林口育樂(股)公司(股票)	"	"	-	36,708	- %	36,708	持有不足千股
中租能源開發(股)公 司	國際海洋(股)公司(股票)	"	"	1,491	44,118	8.96 %	44,118	
"	華城電能科技(股)公司	"	"	3,125	30,031	11.03 %	30,031	
"	龍佃海洋生物科技(股)公司	"	"	1,000	1,740	5.01 %	1,740	
"	碩明綠能(股)公司	"	"	1,500	18,570	3.41 %	18,570	

中租控股股份有限公司及子公司合併財務報告附註(續)

持有之公司	有價證券 種類及名稱	與有價證券 發行人之關係	帳列科目	期 末				備 註
				股 數	帳面金額	持股比率	公允價值 (註1)	
仲安生醫科技(股)公司	綠茵生技(股)公司	採公平價值變動列入損益評價之被投資公司	透過損益按公允價值衡量之金融資產—流動	1,250	84,963	4.65 %	84,963	
"	遠東生物科技(股)公司	"	"	200	7,888	0.72 %	7,888	
"	泰福生技(股)公司	"	"	200	9,130	0.15 %	9,130	
"	醫百科技(股)公司	"	"	1,000	32,000	3.46 %	32,000	
"	晶鑽生醫(股)公司	"	"	200	15,504	0.66 %	15,504	
Bangkok Grand Pacific Lease Public Company Limited	Bangkok Club Co., Ltd.(股票)	按公允價值評價之被投資公司	透過其他綜合損益按公允價值衡量之金融資產—非流動	6	142	- %	142	持股比例低於0.01%
Asia Sermkij Leasing Public Co., Ltd.	Swe Trans Group Co., Ltd.	"	"	10	2,225	19.00 %	2,225	
"	Bumrungrad Hospital(股票)	採公平價值變動列入損益評價之被投資公司	透過損益按公允價值衡量之金融資產—流動	59	12,812	0.10 %	12,812	
Grand Pacific Holdings Corp.	Mobleshift, Inc.	按公允價值評價之被投資公司	透過其他綜合損益按公允價值衡量之金融資產—非流動	359	8,112	3.45 %	8,112	
"	Stemcyte Inc.	"	"	49	1,623	0.04 %	1,623	
Grand Pacific Financing Corp.	Swabplus Inc.	"	"	10	-	- %	-	(註2) 持股比例低於0.01%
"	Mobleshift, Inc.	"	"	358	8,112	3.45 %	8,112	
"	Stemcyte Inc.	"	"	49	1,623	0.04 %	1,623	
Chailease International Company (Malaysia) Limited	Anywhere 2 GO Co. Ltd CB	採公平價值變動列入損益評價之被投資公司	透過損益按公允價值衡量之金融資產—流動	-	95,863	- %	95,863	
"	Quipster Mitra Solusi	"	"	-	16,458	- %	16,458	
"	Logicsnesia PTE LTD	"	透過損益按公允價值衡量之金融資產—非流動	-	16,072	- %	16,072	
"	Quipster Mitra Solusi	"	"	-	16,319	- %	16,319	

註1：上市(櫃)公司為公開市價，非上市(櫃)公司則為股權淨值，所示之股權淨值係依被投資公司經會計師查核之財務報表計算。

註2：係因股權淨值已大幅下跌且持續虧損，回復希望甚小，屬永久性跌價。

註3：上列與合併個體有關之交易於編製合併財務報表時業已沖銷。

4. 累積買進或賣出同一有價證券之金額達新台幣三億元或實收資本額百分之二十以上：

單位：新台幣千元

買、賣 之公司	有價證券 種類及 名稱	帳列 科目	交易 對象 (註1)	關係 (註1)	期 初		買 入		賣 出				期 末	
					股數	金額	股數	金額	股數	售價	帳面 成本	處分 損益	股數	金額
本公司	Chailease International Company (Malaysia) Limited	採權益法之長期股權投資	Chailease International Company (Malaysia) Limited	子公司	-	-	-	-	-	-	-	-	-	-
Chailease International Company (Malaysia) Limited	Chailease International Company (UK) Limited	"	Chailease International Company (UK) Limited	"	-	-	-	-	-	-	-	-	-	-
Chailease International Company (UK) Limited	中租迪和(股)公司	"	中租迪和(股)公司	"	-	-	-	-	-	-	-	-	-	-
仲信資融(股)公司	創鉅有限合夥公司	"	創鉅有限合夥	"	-	-	-	-	-	-	-	-	-	-
中租迪和(股)公司	僑巖建築經理(股)公司不動產信託受益權	按攤銷後成本衡量之金融資產	-	-	-	369,000	-	312,000	-	-	(382,000)	-	-	299,000

中租控股股份有限公司及子公司合併財務報告附註(續)

買、賣之公司	有價證券種類及名稱	帳列科目	交易對象(註1)	關係(註1)	期初		買入		賣出				期末	
					股數	金額	股數	金額	股數	售價	帳面成本	處分損益	股數	金額
中租迪和(股)公司	仲和建築經理(股)公司不動產信託受益權	按攤銷後成本衡量之金融資產	-	-	-	125,000	-	262,500	-	-	(387,500)	-	-	-
"	王道商業銀行(股)公司	透過其他綜合損益衡量之金融資產	王道商業銀行(股)公司	-	66,627	664,938	-	-	66,627	684,971	646,906	38,065	-	-
"	國泰人壽保險(股)公司累積次順位普通公司債	按攤銷後成本衡量之金融資產	"	-	-	-	-	306,000	-	-	-	-	-	305,888
"	"	"	凱基證券(股)公司	-	-	-	-	400,000	-	-	-	-	-	400,000
"	富邦人壽保險(股)公司累積次順位普通公司債	"	富邦綜合證券(股)公司	-	-	-	-	1,300,000	-	-	-	-	-	1,300,000
仲昱電業(股)公司	和短(股)公司	"	和短(股)公司	子公司	-	-	-	-	-	-	-	-	-	-
"	雲永(股)公司	"	雲永(股)公司	"	-	-	-	-	-	-	-	-	-	-
"	吳儒電業(股)公司	"	吳儒電業(股)公司	關聯企業	-	-	-	-	-	-	-	-	-	-
"	禾穎國際(股)公司	"	禾穎國際(股)公司	子公司	-	-	-	-	-	-	-	-	-	-

註1：有價證券帳列採用權益法之投資者，填寫該二欄，餘得免填。

註2：上列與合併個體有關之交易於編製合併財務報表時業已沖銷。

- 取得不動產之金額達新台幣三億元或實收資本額百分之二十以上：無。
- 處分不動產之金額達新台幣三億元或實收資本額百分之二十以上：無。
- 與關係人進、銷貨之金額達新台幣一億元或實收資本額百分之二十以上者：無。
- 應收關係人款項達新台幣一億元或實收資本額百分之二十以上：

單位：新台幣千元

帳列應收款項之公司	交易對象名稱	關係	應收關係人款項餘額	週轉率	逾期應收關係人款項		應收關係人款項期後收回金額	提列備抵損失金額
					金額	處理方式		
本公司	Chailease International Financial Services (Singapore) Pte. Ltd.	母子公司	6,165,500	-	-	-	-	-
Chailease International Financial Services Co., Ltd.	Chailease International Company (Malaysia) Limited	關聯企業	500,644	-	-	-	-	-
"	Chailease International Financial Services (Labuan) Co., Ltd.	關聯企業	425,442	-	-	-	-	-
Chailease International Company (Malaysia) Limited	Chailease International Company (UK) Limited	母子公司	501,333	-	-	-	-	-
Chailease International Company (UK) Limited	C&E Engine Leasing Limited	關聯企業	501,506	-	-	-	-	-
中租迪和(股)公司	天行電業(股)公司	母子公司	596,956	-	-	-	-	-
"	天心智慧綠能(股)公司	母子公司	154,052	-	-	-	-	-
"	天英能源(股)公司	母子公司	227,457	-	-	-	-	-
"	力暘能源(股)公司	其他關係人	1,003,507	-	-	-	-	-
"	中租建設開發(股)公司	其他關係人	970,627	-	-	-	-	-

中租控股股份有限公司及子公司合併財務報告附註(續)

帳列應收款項 之公司	交易對象名稱	關係	應收關係人 款項餘額	週轉率	逾期應收關係人款項		應收關係人款項 期後收回金額	提列備抵 損失金額
					金額	處理方式		
中租迪和(股)公司	Chailease Berjaya Credit Sdn. Bhd.	關聯企業	120,111	-	-	-	-	-
中合電業(股)公司	中租迪和(股)公司	母子公司	2,022,223	-	-	-	-	-
Chailease International Financial Services (Singapore) Pte. Ltd.	Chailease Victory Co., Ltd.	關聯企業	216,306	-	-	-	-	-
"	Chailease International Financial Services (Liberia) Corp.	關聯企業	1,173,291	-	-	-	-	-
"	Chailease International Financial Services (Labuan) Co., Ltd.	關聯企業	229,770	-	-	-	-	-
Asia Sermkij Leasing Public Co., Ltd.	Bangkok Grand Pacific Lease Public Company Limited	母子公司	3,679,805	-	-	-	-	-
仲信資融(股)公司	創鉅有限合夥	母子公司	1,014,911	-	-	-	-	-
Golden Bridge (B.V.I.) Corp.	Chailease International Financial Services (Singapore) Pte. Ltd.	關聯企業	1,849,650	-	-	-	-	-
Chailease International Financial Services (Liberia) Corp.	Chailease Virtue Co., Ltd.	母子公司	379,740	-	-	-	-	-
"	Chailease Bright Co., Ltd.	母子公司	519,302	-	-	-	-	-
"	Chailease Cherish Co., Ltd.	母子公司	757,856	-	-	-	-	-
"	Chailease Blossom Co., Ltd.	母子公司	751,229	-	-	-	-	-
仲利國際融資租賃有限公司	仲津商業保理(天津)有限公司	母子公司	178,081	-	-	-	-	-

註：上列與已合併個體有關之交易於編製合併財務報表時業沖銷。

9.從事衍生工具交易：請詳附註六(二)說明。

10.母子公司間業務關係及重要交易往來情形：

單位：新台幣千元

編號	交易人名稱	交易往來對象	與交易 人之 關係	交易往來情形			
				科目	金額	交易條件	佔合併總營業收入 或總資產之比率
0	本公司	Chailease International Financial Services (Singapore) Pte. Ltd.	1	其他金融資產 —流動	6,165,500	與一般交易對象相同	0.63 %
1	中租迪和(股)公司	天行電業(股)公司	3	放款及應收利息	596,956	"	0.06 %
2	仲信資融(股)公司	創鉅有限合夥	3	放款及應收利息	1,014,911	"	0.10 %
3	中合電業(股)公司	中租迪和(股)公司	3	放款及應收利息	2,022,223	"	0.21 %
4	Chailease International Financial Services Co., Ltd.	Chailease International Company (Malaysia) Limited	3	放款及應收利息	500,644	"	0.05 %
"	"	Chailease International Financial Services (Labuan) Co., Ltd.	3	應收帳款及應收利息	425,442	"	0.04 %
5	Chailease International Company (Malaysia) Limited	Chailease International Company (UK) Limited	3	放款及應收利息	501,333	"	0.05 %
6	Asia Sermkij Leasing Public Co., Ltd.	Bangkok Grand Pacific Lease Public Company Limited	3	其他金融資產 —流動	3,679,805	"	0.38 %
7	Golden Bridge (B.V.I.) Corp.	Chailease International Financial Services (Singapore) Pte. Ltd.	3	其他金融資產 —流動	1,849,650	"	0.19 %
8	Chailease International Financial Services (Liberia) Corp.	Chailease Virtue Co., Ltd.	3	放款及應收利息	379,740	"	0.04 %
"	"	Chailease Bright Co., Ltd.	3	放款及應收利息	519,302	"	0.05 %
"	"	Chailease Cherish Co., Ltd.	3	放款及應收利息	757,856	"	0.08 %

中租控股股份有限公司及子公司合併財務報告附註(續)

編號	交易人名稱	交易往來對象	與交易人之關係	交易往來情形			
				科目	金額	交易條件	佔合併總營業收入或總資產之比率
8	Chailease International Financial Services (Liberia) Corp.	Chailease Blossom Co., Ltd.	3	放款及應收利息	751,229	與一般交易對象相同	0.08 %
9	Chailease International Financial Services (Singapore) Pte. Ltd.	Chailease International Financial Services (Liberia) Corp.	3	放款及應收利息	1,173,291	"	0.12 %

註1：編號之填寫方式如下：

- 1.0代表母公司。
- 2.子公司依公司別由阿拉伯數字1開始依序編號。

註2：與交易人之關係種類標示如下：

- 1.母公司對子公司。
- 2.子公司對母公司。
- 3.子公司對子公司。

註3：交易往來金額未達三億元者，不擬揭露。

註4：上列與合併個體有關之交易於編製合併財務報表時業已沖銷。

(二)轉投資事業相關資訊：

二〇二四年一月一日至六月三十日合併公司之轉投資事業資訊如下（不包含大陸被投資公司）：

單位：新台幣千元

投資公司名稱	被投資公司名稱	所在地區	主要營業項目	原始投資金額		期末持有			被投資公司本期損益	本期認列之投資損益	備註
				本期期末	去年年底	股數	比率	帳面金額			
本公司	Chailease International Company (Malaysia) Limited	馬來西亞	一般投資事業	48,883,171	43,642,496	2,194,747	100.00 %	99,304,184	5,915,699	5,915,699	
"	Chailease International Financial Services Co., Ltd.	英屬維京群島	分期付款買賣、海外融資及財務諮詢服務	3,147,650	3,147,650	97,000	100.00 %	3,472,359	23,004	23,004	
"	Grand Pacific Holdings Corp.及其子公司	美國	商業借款、租賃、不動產融資等業務	158,722	158,722	3,927	51.00 %	1,656,674	264,247	134,766	
"	Golden Bridge (B.V.I.) Corp.及其子公司	英屬維京群島	一般投資事業	3,355,639	3,355,639	29,150	100.00 %	1,943,559	(862)	(862)	
"	Chailease International Company (Hong Kong) Limited	香港	一般投資事業	554,895	554,895	17,100	100.00 %	330,087	(34,517)	(34,517)	
"	Chailease International Financial Services (Labuan) Co., Ltd.	馬來西亞	租賃業務	7,636	7,636	30	100.00 %	21,784	602	602	
"	Chailease International Financial Services Co. (Singapore) Pte. Ltd.	新加坡	融資業務	58,028,773	58,028,773	1,784,000	100.00 %	84,522,361	6,708,002	6,708,002	
"	Chailease International Maritime Holding Co., Ltd.	英屬開曼群島	一般投資事業	217,421	217,421	6,700	100.00 %	845,458	8,336	8,336	
Chailease International Company (Malaysia) Limited	Asia Sermkij Leasing Public Co., Ltd.及其子公司	泰國	小客車分期付款買賣業務	872,553	872,553	62,699	11.88 %	1,087,277	241,504	-	(註2)
"	Chailease International Company (UK) Limited	英國	顧問諮詢、航空器租賃及投資業務	48,707,953	43,580,853	972,683	100.00 %	92,742,764	5,608,188	-	"

中租控股股份有限公司及子公司合併財務報告附註(續)

投資公司 名稱	被投資公司 名稱	所在 地區	主要營 業項目	原始投資金額		期末持有			被投資公司 本期損益	本期認列之 投資損益	備註
				本期期末	去年年底	股數	比率	帳面金額			
Chailease International Company (Malaysia) Limited	Chailease Berjaya Credit Sdn. Bhd.	馬來西亞	分期付款買賣	808,255	808,255	122,500	70.00 %	2,524,085	304,372	-	(註2)
"	Chailease Royal Leasing Plc.	柬埔寨	租賃業務	97,350	97,350	3,000	60.00 %	390,696	13,196	-	"
"	Chailease Royal Finance Plc.	柬埔寨	融資業務	408,610	408,610	12,912	60.00 %	731,527	81,899	-	"
"	Yellowstone Holding AG	瑞士	一般投資事業	441,674	441,674	1,225,000	35.00 %	298,263	(14,726)	(5,154)	
"	Chailease Berjaya Finance Corporation	菲律賓	租賃及融資業務	245,057	227,058	442,500	68.08 %	165,868	(508)	-	(註2)
"	CL Capital Management Company Limited	英屬開曼群島	投資諮詢顧問	-	-	-	48.00 %	570	(446)	(214)	
"	CL Investment Partners Company Limited	英屬開曼群島	投資諮詢顧問	4,558	4,558	-	48.00 %	47	(102)	(49)	
"	Diamond Rain Group Limited	英屬維京群島	一般投資事業	980,872	980,872	22,798	35.28 %	1,047,285	70,970	25,038	
"	Chailease Capital (Thailand) Co., Ltd.	泰國	一般投資事業	56,483	56,483	19,600	49.00 %	78,179	(1,136)	-	(註2)
"	Chailease Royal Insurance Broker Plc.	柬埔寨	保險經紀	2,921	2,921	90	60.00 %	(3,078)	(1,551)	-	"
"	Gothic Global Holding Ltd.	英屬維京群島	一般投資事業	291,697	291,697	11,814	48.00 %	275,455	(4,536)	(2,177)	
Chailease International Maritime Holding Co., Ltd.	Chailease International Financial Services (Liberia) Corp.	賴比瑞亞	船舶租賃業務	214,176	214,176	-	100.00 %	874,299	11,007	-	股數不足千股(註2)
"	Chailease Marine Co., Ltd.	賴比瑞亞	船舶租賃業務	325	325	-	100.00 %	(25,072)	(3,645)	-	"
"	Chailease Shipping Finance (Liberia) Co., Ltd.	賴比瑞亞	船舶租賃業務	325	325	-	100.00 %	(5,391)	1,245	-	"
Chailease International Financial Services (Liberia) Corp.	Chailease International Fortune Corp. (Liberia)	賴比瑞亞	船舶租賃業務	13,885	13,885	-	100.00 %	1,454	(16)	-	"
"	Chailease Bright Co., Ltd.	賴比瑞亞	船舶租賃業務	325	325	-	100.00 %	80,373	(121)	-	"
"	Chailease Virtue Co., Ltd.	賴比瑞亞	船舶租賃業務	325	325	-	100.00 %	247,720	(2,862)	-	"
"	Chailease Cherish Co., Ltd.	賴比瑞亞	船舶租賃業務	325	325	-	100.00 %	(103,657)	(19,996)	-	"
"	Chailease Harmony Co., Ltd.	賴比瑞亞	船舶租賃業務	325	325	-	100.00 %	212	(18)	-	"
"	Ace Marine Co., Ltd.	賴比瑞亞	船舶租賃業務	325	325	-	100.00 %	194	(18)	-	"
"	Chailease Glory Co., Ltd.	賴比瑞亞	船舶租賃業務	325	325	-	100.00 %	139,697	30,528	-	"
"	Chailease Blossom Co., Ltd.	賴比瑞亞	船舶租賃業務	325	325	-	100.00 %	(16,296)	(2,685)	-	"

中租控股股份有限公司及子公司合併財務報告附註(續)

投資公司 名稱	被投資公司 名稱	所在 地區	主要營 業項目	原始投資金額		期末持有			被投資公司 本期損益	本期認列之 投資損益	備註
				本期期末	去年年底	股數	比率	帳面金額			
Chailease Shipping Finance (Liberia) Co., Ltd.	Chailease Victory Co., Ltd.	賴比瑞亞	船舶租賃業務	16	16	-	100.00 %	(4,438)	1,519	-	(註2)
Chailease Berjaya Credits Sdn. Bhd.	Chailease Agency Sdn. Bhd.	馬來西亞	保險經紀	660	660	100	100.00 %	14,591	3,752	-	"
"	Chailease Services Sdn. Bhd.	馬來西亞	保險經紀	660	660	100	100.00 %	6,093	761	-	"
Chailease International Company (UK) Limited	中租迪和(股)公司	台灣	分期銷售、租賃及應收帳款受讓	43,769,903	38,633,400	4,416,181	100.00 %	94,010,942	6,105,406	-	"
"	C&E Engine Leasing Limited	愛爾蘭	租賃業務	730,726	730,726	22,519	50.00 %	837,361	53,492	26,746	"
中租迪和(股)公司	合迪(股)公司	台灣	分期付款買賣業務、貿易及應收帳款收買業務	18,991,242	18,991,242	2,739,400	100.00 %	43,170,421	1,670,634	-	(註2)
"	中國租賃(股)公司	台灣	分期付款銷售業務等	6,837,496	6,837,496	269,561	100.00 %	7,117,965	176,155	-	"
"	Asia Sermkij Leasing Public Co., Ltd.及其子公司	泰國	小客車分期付款買賣業務	1,716,850	1,716,850	193,256	36.61 %	3,350,468	241,505	-	"
"	Chailease International Leasing Company Limited (Vietnam)	越南	租賃業務	2,730,902	2,730,902	-	100.00 %	3,483,016	296,338	-	"
"	中租汽車租賃(股)公司	台灣	租賃業務	6,820,564	6,820,564	752,425	100.00 %	7,724,153	114,195	-	"
"	中租保險經紀人(股)公司	台灣	人身保險及財產保險經紀等業務	8,000	8,000	800	100.00 %	50,092	33,841	-	"
"	Grand Pacific Holdings Corp.及其子公司	美國	商業借款、租賃、不動產融資等業務	133,327	133,327	3,773	49.00 %	1,591,707	264,247	-	"
"	中租雲端服務(股)公司	台灣	雲端產品之軟體、硬體租賃及分期業務	525,000	525,000	52,500	100.00 %	529,190	1,547	-	"
"	永唐有限公司	台灣	太陽能相關業務	575,000	575,000	-	100.00 %	653,717	11,545	-	"
"	中租能源開發(股)公司	台灣	太陽能相關業務	50,000	50,000	100,083	100.00 %	1,021,797	(15,043)	-	"
"	中租電力科技(股)公司	台灣	太陽能相關業務	1,640,000	1,350,000	164,000	100.00 %	1,667,791	13,613	-	"
"	Chailease International Trading Company Limited (Vietnam)	越南	貿易業務	324,500	324,500	-	100.00 %	504,173	45,384	-	"
"	中晟電業(股)公司	台灣	太陽能相關業務	303,400	303,400	30,340	100.00 %	308,949	4,062	-	"
"	和聯電業(股)公司	台灣	太陽能相關業務	3,460,588	3,460,588	346,059	100.00 %	3,407,899	(15,084)	-	"
"	泰源電力(股)公司	台灣	太陽能相關業務	1,768,409	1,768,409	176,841	100.00 %	1,749,367	(2,469)	-	"
"	中合電業(股)公司	台灣	太陽能相關業務	8,072,124	8,072,124	807,212	100.00 %	8,182,820	91,849	-	"
"	中晏電業(股)公司	台灣	太陽能相關業務	775,400	775,400	77,540	100.00 %	808,670	25,735	-	"
"	東豐能源有限公司	台灣	太陽能相關業務	135,034	135,034	-	100.00 %	136,081	1,943	-	"
"	中宇電業(股)公司	台灣	太陽能相關業務	500	500	50	100.00 %	103	(24)	-	"
"	仲昱電業(股)公司	台灣	太陽能相關業務	2,282,208	2,282,208	228,221	27.09 %	2,251,287	(119,787)	-	"

中租控股股份有限公司及子公司合併財務報告附註(續)

投資公司 名稱	被投資公司 名稱	所在 地區	主要營 業項目	原始投資金額		期末持有			被投資公司 本期損益	本期認列之 投資損益	備註
				本期期末	去年年底	股數	比率	帳面金額			
中租迪和 (股)公司	中偉電業(股)公司	台灣	太陽能相關業務	500	500	50	100.00 %	102	(25)	-	(註2)
"	東晶能源科技有 限公司	台灣	太陽能相關業務	200,030	200,030	-	100.00 %	201,565	544	-	"
"	台灣土地銀行受 託經營中租迪和 2021證券化特殊 目的信託	台灣	特殊目的交易個 體	1,174,653	1,174,653	-	100.00 %	1,120,103	176,794	-	"
"	仲博科技(股)公 司	台灣	機器設備及原物 料等之進出口及 代理銷售	149,240	149,240	9,567	15.00 %	135,271	(632)	(933)	"
合迪(股)公 司	仲信資融(股)公 司	台灣	應收帳款收買、 分期付款銷貨及 逾期應收帳款管 理、評價、收買 及拍賣等業務	8,652,436	8,652,436	905,194	100.00 %	14,487,378	635,793	-	(註2)
"	迪和(股)公司	台灣	分期付款銷貨業 務及租賃業	10,101	10,101	1,000	100.00 %	9,941	(15)	-	"
"	仲昱電業(股)公 司	台灣	太陽能相關業務	3,142,888	3,142,888	314,289	37.30 %	3,099,779	(119,787)	-	"
"	仲行智能行動 (股)公司	台灣	小客車租賃業務	147,000	147,000	14,700	49.00 %	110,558	(63,135)	-	"
仲信資融 (股)公司	創鉅有限合夥	台灣	分期付款銷貨業 務及租賃業	8,025,340	7,228,423	-	99.99 %	8,518,651	493,311	-	(註2及 3)
"	仲昱電業(股)公 司	台灣	太陽能相關業務	3,000,000	3,000,000	300,000	35.61 %	2,959,333	(119,787)	-	(註2)
中國租賃 (股)公司	興創有限合夥	台灣	分期付款銷貨業 務及租賃業	2,300,000	2,300,000	-	99.99 %	2,398,690	98,690	-	(註2及 4)
迪和(股)公 司	創鉅有限合夥	台灣	分期付款銷貨業 務及租賃業	10	10	-	0.01 %	10	493,311	-	(註2及 3)
中租雲端服 務(股)公司	興創有限合夥	台灣	分期付款銷貨業 務及租賃業	10	10	-	0.01 %	10	98,690	-	(註2及 4)
"	仲安生醫科技 (股)公司	台灣	營養保健食品及 用品之開發與銷 售	22,068	-	1,200	15.00 %	26,631	24,708	-	(註2)
"	零邁移動服務 (股)公司	台灣	小客車租賃業務	20,000	-	4,060	30.00 %	19,257	(3,020)	(742)	"
Chailease International Company (Hong Kong) Limited	PT Chailease Finance Indonesia	印尼	融資業務	420,750	420,750	2,125,000	85.00 %	282,136	(40,285)	-	(註2)
Chailease Capital (Thailand) Co., Ltd.	Asia Sermkij Leasing Public Co.,Ltd及其子公 司	泰國	小客車分期付款 買賣業務	171,301	171,301	10,128	1.92 %	175,641	241,504	-	"
中租電力科 技(股)公司	珠江太陽能有限 公司	台灣	太陽能相關業務	45,050	45,050	-	100.00 %	44,963	536	-	"
和聯電業 (股)公司	天心智慧綠能 (股)公司	台灣	太陽能相關業務	652,800	652,800	65,280	80.00 %	641,174	(5,178)	-	"
"	天任能源(股)公 司	台灣	太陽能相關業務	435,200	435,200	43,520	80.00 %	430,268	(1,815)	-	"
"	天柱能源(股)公 司	台灣	太陽能相關業務	761,600	761,600	76,160	80.00 %	751,744	(3,688)	-	"
"	天英能源(股)公 司	台灣	太陽能相關業務	1,024,000	1,024,000	102,400	80.00 %	1,002,334	(7,878)	-	"
"	天芮能源(股)公 司	台灣	太陽能相關業務	326,400	326,400	32,640	80.00 %	319,517	(1,771)	-	"
仲昱電業 (股)公司	中明(股)公司	台灣	太陽能相關業務	685,050	550,050	68,505	100.00 %	694,524	8,853	-	"
"	中曜(股)公司	台灣	太陽能相關業務	20,050	20,050	2,005	100.00 %	20,208	144	-	"
"	耀日(股)公司	台灣	太陽能相關業務	577	-	105	100.00 %	545	(32)	-	"
"	和烜(股)公司	台灣	太陽能相關業務	2,078,644	1,253,120	207,864	100.00 %	2,087,239	2,294	-	"

中租控股股份有限公司及子公司合併財務報告附註(續)

投資公司 名稱	被投資公司 名稱	所在 地區	主要營 業項目	原始投資金額		期末持有			被投資公司 本期損益	本期認列之 投資損益	備註
				本期期末	去年年底	股數	比率	帳面金額			
仲昱電業 (股)公司	夏晶(股)公司	台灣	太陽能相關業務	488,286	488,286	48,828	94.76 %	476,913	(12,357)	-	(註2)
"	光照(股)公司	台灣	太陽能相關業務	109,000	109,000	10,900	100.00 %	109,068	54	-	"
"	若晨(股)公司	台灣	太陽能相關業務	809	-	100	100.00 %	743	(66)	-	"
"	若晶(股)公司	台灣	太陽能相關業務	36,831	36,831	3,683	100.00 %	36,618	157	-	"
"	若泰(股)公司	台灣	太陽能相關業務	15,333	15,333	1,533	100.00 %	15,009	(22)	-	"
"	盛能(股)公司	台灣	太陽能相關業務	808	-	100	100.00 %	742	(66)	-	"
"	晶盛(股)公司	台灣	太陽能相關業務	808	-	100	100.00 %	741	(67)	-	"
"	晨英(股)公司	台灣	太陽能相關業務	581,000	331,000	58,100	100.00 %	582,135	2,029	-	"
"	景英(股)公司	台灣	太陽能相關業務	1,000	1,000	100	100.00 %	761	(57)	-	"
"	天曉(股)公司	台灣	太陽能相關業務	809	-	100	100.00 %	743	(66)	-	"
"	鉅拓(股)公司	台灣	太陽能相關業務	157,000	157,000	15,700	100.00 %	152,820	335	-	"
"	光泰電業(股)公司 (原：中租士電 能源科技(股)公 司)	台灣	太陽能相關業務	15,000	10,000	1,500	100.00 %	13,078	(1,976)	-	"
"	旭利能源(股)公司	台灣	太陽能相關業務	107,250	107,250	10,725	100.00 %	104,498	(3,051)	-	"
"	創能電力(股)公司	台灣	太陽能相關業務	46,500	46,500	4,650	100.00 %	45,951	15	-	"
"	雲永(股)公司	台灣	太陽能相關業務	1,501,709	723,366	150,171	95.00 %	1,480,901	(31,121)	-	"
"	安南光能能源科 技有限公司	台灣	太陽能相關業務	1,016,709	1,016,709	-	90.00 %	888,470	(104,585)	-	"
"	禾穎國際(股)公 司	台灣	太陽能相關業務	648,311	68,311	64,890	100.00 %	648,291	22	-	"
"	昊儒電業(股)公 司	台灣	太陽能相關業務	525,000	150,000	52,500	30.00 %	524,761	(930)	(279)	"
"	昊升(股)公司	台灣	太陽能相關業務	24,000	-	2,400	40.00 %	23,955	(112)	(45)	"
"	昊升三號電業 (股)公司	台灣	太陽能相關業務	93,000	-	9,300	30.00 %	92,948	(173)	(52)	"
"	昆明電業(股)公 司	台灣	太陽能相關業務	108,000	-	10,800	30.00 %	108,056	188	56	"
中合電業 (股)公司	天行電業(股)公 司	台灣	太陽能相關業務	600,000	600,000	60,000	100.00 %	458,404	(8,051)	-	(註2)
"	天權智慧能源 (股)公司	台灣	太陽能相關業務	236,526	236,526	24,779	80.00 %	300,131	23,039	-	"
"	玉衡智慧能源 (股)公司	台灣	太陽能相關業務	236,526	236,526	24,379	80.00 %	294,780	20,694	-	"
"	開陽智慧能源 (股)公司	台灣	太陽能相關業務	237,830	237,830	25,540	80.00 %	298,259	23,039	-	"
"	瑤光智慧能源 (股)公司	台灣	太陽能相關業務	228,322	228,322	24,719	80.00 %	287,957	22,032	-	"
"	耀日(股)公司	台灣	太陽能相關業務	-	617	-	- %	-	(32)	-	"
"	若晨(股)公司	台灣	太陽能相關業務	-	842	-	- %	-	(66)	-	"
"	盛能(股)公司	台灣	太陽能相關業務	-	842	-	- %	-	(66)	-	"
"	晶盛(股)公司	台灣	太陽能相關業務	-	842	-	- %	-	(67)	-	"
"	天曉(股)公司	台灣	太陽能相關業務	-	842	-	- %	-	(66)	-	"
和烜(股)公 司	玖烜(股)公司	台灣	太陽能相關業務	520,000	520,000	52,000	80.00 %	520,248	510	-	"
"	昆明二號電業 (股)公司	台灣	太陽能相關業務	280,100	280,100	28,010	100.00 %	280,706	544	-	"
"	昊軒電業(股)公 司	台灣	太陽能相關業務	330,914	330,914	36,168	80.00 %	340,220	(1,927)	-	"
夏晶(股)公 司	權楨科技有限公 司	台灣	太陽能相關業務	111,463	111,463	-	100.00 %	110,243	216	-	"
中租能源開 發(股)公司	赫碩光電(股)公 司	台灣	太陽能相關業務	365,000	365,000	36,500	22.12 %	342,232	(18,951)	(3,325)	"
"	彰品風力發電 (股)公司	台灣	風力發電相關業 務	121,080	121,080	4,800	20.00 %	120,841	(798)	(159)	"

中租控股股份有限公司及子公司合併財務報告附註(續)

投資公司名稱	被投資公司名稱	所在地區	主要營業項目	原始投資金額		期末持有			被投資公司本期損益	本期認列之投資損益	備註
				本期期末	去年年底	股數	比率	帳面金額			
泰源電力(股)公司	正益電力(股)公司	台灣	太陽能相關業務	2,600	2,600	260	100.00 %	1,401	(44)	-	(註2)
和拓電業(股)公司	金成弘光電(股)公司	台灣	太陽能相關業務	228,498	228,498	22,850	100.00 %	216,538	(3,962)	-	"
"	吳明綠能(股)公司	台灣	太陽能相關業務	80	80	8	80.00 %	(9,339)	(4,602)	-	"
"	日帝能源開發(股)公司	台灣	太陽能相關業務	280,100	280,100	28,010	100.00 %	277,980	362	-	"
"	匯盟一號電力(股)公司	台灣	太陽能相關業務	202,500	202,500	20,250	100.00 %	201,335	353	-	"
中租汽車租賃(股)公司	和拓電業(股)公司	台灣	太陽能相關業務	5,468,837	5,468,837	546,884	100.00 %	5,484,748	17,398	-	"
"	仲行智能行動(股)公司	台灣	小客車租賃業務	153,000	153,000	15,300	51.00 %	115,071	(63,135)	-	"
仲安生醫科技(股)公司	JLK Biomedical Holding Co., Ltd.	泰國	營養保健食品及用品之開發與銷售	3,930	-	49	48.80 %	4,822	99	-	"

註1：上列與合併個體有關之交易於編製合併財務報表時業已沖銷。

註2：「本期認列之投資損益」乙欄，僅須填寫本公司認列直接轉投資之各子公司及採權益法評價之各關聯企業之損益金額，其餘間接投資之子公司損益業已包含於其投資公司，為避免混淆，於此不再另行表達。

註3：仲信資融(股)公司為有限合夥人，迪和(股)公司為普通合夥人。

註4：中國租賃(股)公司為有限合夥人，中租雲端服務(股)公司為普通合夥人。

(三)大陸投資資訊：

1.轉投資大陸地區之事業相關資訊：

單位：新台幣千元

大陸被投資公司名稱	主要營業項目	實收資本額	投資方式(註1)	本期期初自台灣匯出累積投資金額	本期匯出或收回投資金額		本期期末自台灣匯出累積投資金額	被投資公司本期損益	本公司直接或間接投資之持股比例	本期認列投資損益(註2)	期末投資帳面價值	截至本期止已匯回投資收益
					匯出	收回						
仲利國際融資租賃有限公司	租賃業務等	33,910,250	(二)	-	-	-	-	6,061,331	97.89 %	5,933,158	64,184,440	3,342,350
仲津國際租賃有限公司	租賃業務等	6,165,500	(二)	-	-	-	-	777,582	98.41 %	765,250	9,522,689	-
仲利國際貿易(上海)有限公司	貿易業務	2,400,300	(二)	-	-	-	-	635,020	97.89 %	621,592	7,517,747	-
吉榮置業(上海)有限公司	房產出租與物業管理	755,650	(二)	-	-	-	-	9,515	97.89 %	9,315	816,861	-
仲利商業保理(上海)有限公司	應收帳款收買業務	444,500	(二)	-	-	-	-	6,678	97.89 %	6,537	452,062	-
仲津商業保理(天津)有限公司	應收帳款收買業務	222,250	(二)	-	-	-	-	17,838	97.89 %	17,460	250,336	-

註1：投資方式區分為下列三種，標示種類別即可：

- (一)直接赴大陸地區從事投資。
- (二)透過第三地區公司再投資大陸。
- (三)其他方式。

註2：係依據經子公司簽證會計師查核/核閱之財務報表認列投資損益。

註3：本公司係外國公司，無需計算限額。

註4：本表相關數字應以新台幣列示。涉及外幣者，應以財務報表日之匯率換算為台幣。

註5：本期認列投資損益及期末帳面價值係包含直接及間接投資之金額。

註6：上列與合併個體有關之交易於編製合併財務報表時業已沖銷。

2.轉投資大陸地區限額：無。

3.重大交易事項：

合併公司二〇二四年一月一日至六月三十日與大陸被投資公司直接或間接之重大交易事項(於編製合併報告時業已沖銷)，請詳「重大交易事項相關資訊」之說明。

中租控股股份有限公司及子公司合併財務報告附註(續)

(四)主要股東資訊：無持股5%以上之股東。

註：(1)主要股東資訊係由集保公司以每季底最後一個營業日，計算股東持有公司已完成無實體登錄交付(含庫藏股)之普通股及特別股合計達百分之五以上資料。至於公司財務報告所記載股本與公司實際已完成無實體登錄交付股數，可能因編製計算基礎不同或有差異。

(2)上開資料如屬股東將持股交付信託，係以受託人開立信託專戶之委託人個別分戶揭示。至於股東依據證券交易法令辦理持股超過百分之十之內部人股權申報，其持股包括本人持股加計其交付信託且對信託財產具有運用決定權股份等，有關內部人股權申報資料請參閱公開資訊觀測站。

十四、部門資訊

	2024年4月至6月					合 計
	台灣地區	大陸地區	東協地區	其他地區	調 整 及銷除	
收 入：						
來自外部客戶收入						
銷貨收入	\$ 2,240,457	-	17,035	-	-	2,257,492
分期付款銷貨利息收入	3,244,503	508,438	1,810,190	-	-	5,563,131
融資租賃利息收入	317,669	7,032,694	585,196	-	-	7,935,559
租賃收入	1,714,586	1,782	-	-	-	1,716,368
放款利息收入	2,365,174	13,373	553,142	114,229	-	3,045,918
其他利息收入	3,049,176	64,436	38,155	-	-	3,151,767
其他營業收入	1,025,772	641,454	396,794	1,017	-	2,065,037
部門間收入	644,588	20,552	345,224	-	(1,010,364)	-
利息收入	113,711	49,200	8,859	5,238	-	177,008
收入總計	\$ 14,715,636	8,331,929	3,754,595	120,484	(1,010,364)	25,912,280
應報導部門損益	\$ 3,449,975	3,440,532	472,912	135,755	-	7,499,174

中租控股股份有限公司及子公司合併財務報告附註(續)

	2023年4月至6月					合 計
	台灣地區	大陸地區	東協地區	其他地區	調 整 及 銷 除	
收 入：						
來自外部客戶收入						
銷貨收入	\$ 2,001,315	-	8,002	-	-	2,009,317
分期付款銷貨利息收入	2,940,482	515,482	1,675,232	-	-	5,131,196
融資租賃利息收入	271,022	6,293,489	714,605	-	-	7,279,116
租賃收入	1,488,112	871	-	-	-	1,488,983
放款利息收入	2,121,624	37,553	449,732	106,040	-	2,714,949
其他利息收入	3,056,079	66,980	26,744	-	-	3,149,803
其他營業收入	1,169,233	761,134	431,776	1,100	-	2,363,243
部門間收入	548,895	19,683	142,141	-	(710,719)	-
利息收入	<u>118,195</u>	<u>61,017</u>	<u>12,680</u>	<u>9,997</u>	<u>-</u>	<u>201,889</u>
收入總計	<u>\$ 13,714,957</u>	<u>7,756,209</u>	<u>3,460,912</u>	<u>117,137</u>	<u>(710,719)</u>	<u>24,338,496</u>
應報導部門損益	<u>\$ 3,492,291</u>	<u>3,330,055</u>	<u>569,333</u>	<u>24,411</u>	<u>-</u>	<u>7,416,090</u>
	2024年1月至6月					
	台灣地區	大陸地區	東協地區	其他地區	調 整 及 銷 除	合 計
收 入：						
來自外部客戶收入						
銷貨收入	\$ 3,794,924	-	29,498	-	-	3,824,422
分期付款銷貨利息收入	6,457,053	1,030,303	3,588,213	-	-	11,075,569
融資租賃利息收入	637,388	13,915,099	1,185,198	-	-	15,737,685
租賃收入	3,409,457	2,700	-	-	-	3,412,157
放款利息收入	4,709,456	30,569	1,074,229	221,977	-	6,036,231
其他利息收入	6,224,724	125,596	70,898	-	-	6,421,218
其他營業收入	2,116,750	1,322,171	791,868	8,217	-	4,239,006
部門間收入	1,260,935	40,501	447,307	-	(1,748,743)	-
利息收入	<u>131,701</u>	<u>101,016</u>	<u>17,181</u>	<u>8,122</u>	<u>-</u>	<u>258,020</u>
收入總計	<u>\$ 28,742,388</u>	<u>16,567,955</u>	<u>7,204,392</u>	<u>238,316</u>	<u>(1,748,743)</u>	<u>51,004,308</u>
應報導部門損益	<u>\$ 6,566,195</u>	<u>6,255,727</u>	<u>934,525</u>	<u>316,517</u>	<u>-</u>	<u>14,072,964</u>

中租控股股份有限公司及子公司合併財務報告附註(續)

收 入：	2023年1月至6月					合 計
	台灣地區	大陸地區	東協地區	其他地區	調 整 及 銷 除	
來自外部客戶收入						
銷貨收入	\$ 3,441,860	-	10,592	-	-	3,452,452
分期付款銷貨利息收入	5,727,436	1,040,676	3,286,490	-	-	10,054,602
融資租賃利息收入	531,222	12,682,442	1,421,275	-	-	14,634,939
租賃收入	2,990,059	1,560	-	-	-	2,991,619
放款利息收入	4,130,760	83,687	865,741	226,890	-	5,307,078
其他利息收入	5,991,386	124,909	59,964	-	-	6,176,259
其他營業收入	2,314,167	1,519,915	823,692	2,252	-	4,660,026
部門間收入	1,119,845	39,654	273,138	-	(1,432,637)	-
利息收入	<u>124,672</u>	<u>115,383</u>	<u>30,874</u>	<u>14,777</u>	<u>-</u>	<u>285,706</u>
收入總計	<u>\$ 26,371,407</u>	<u>15,608,226</u>	<u>6,771,766</u>	<u>243,919</u>	<u>(1,432,637)</u>	<u>47,562,681</u>
應報導部門損益	<u>\$ 6,852,626</u>	<u>7,104,693</u>	<u>1,263,984</u>	<u>50,121</u>	<u>-</u>	<u>15,271,424</u>

(一)向主要營運決策者呈報之外部收入，與損益表內之收入採用一致之衡量方式。本期應報導營運部門損益與本期淨利調節如下：

	2024年4月至6月	2023年4月至6月	2024年1月至6月	2023年1月至6月
應報導營運部門損益	\$ 7,499,174	7,416,090	14,072,964	15,271,424
總管理處相關損益	(887,787)	(973,617)	(1,458,120)	(1,618,628)
本期淨利	<u>\$ 6,611,387</u>	<u>6,442,473</u>	<u>12,614,844</u>	<u>13,652,796</u>

社團法人台北市會計師公會會員印鑑證明書

北市財證字第 1132092 號

會員姓名：(1) 許淑敏
(2) 吳趙仁

事務所名稱：安侯建業聯合會計師事務所

事務所地址：台北市信義區信義路五段7號68樓

事務所統一編號：04016004



事務所電話：(02)81016666

委託人統一編號：


會員書字號：(1) 北市會證字第 2016 號
(2) 北市會證字第 4071 號

印鑑證明書用途：辦理 中租控股股份有限公司

113 年 01 月 01 日 至
113 年度 (自民國 113 年 06 月 30 日) 財務報表之查核簽證。

簽名式 (一)	許淑敏	存會印鑑 (一)	
簽名式 (二)	吳趙仁	存會印鑑 (二)	

理事長：



核對人：



中華民國 113 年 07 月 30 日